



PREVENTIVO

2019

Indice

	pagine
Messaggio Municipale MM 46/2018	1-15
Dispositivo di risoluzione	16
Riassunto del preventivo 2019	17
GESTIONE CORRENTE	
Ricapitolazione per dicasteri	18
Ricapitolazione per genere di conto	19-47
Ripartizione funzionale per genere di conto	48-49
Ricapitolazione per genere di conto - Riassunto	50
Ricapitolazione preventivo per genere di conto	51-54
INVESTIMENTI	
Ricapitolazione per dicasteri	55
Ricapitolazione per centro di costo	56-64
Ripartizione funzionale per genere di conto	65-66
Ricapitolazione per genere di conto – Riassunto	67
Ricapitolazione preventivo per genere di conto	68-69
DEBITI	
Tabella elenco debiti	70
AMMORTAMENTI	
Tabella ammortamenti lineari	71
Tabella ammortamenti degressivi	72



Messaggio Municipale

accompagnante il bilancio preventivo del
Comune per l'anno 2019 e la fissazione del
moltiplicatore di imposta comunale 2019

Numero	Data	risoluzione municipale
46/18	15.10.2018	n.2267 del 15.10.2018

Signor Presidente,
Signore e Signori Consiglieri comunali,

abbiamo il piacere di presentarvi, per esame e approvazione, il bilancio preventivo del Comune riguardante l'esercizio 2019, nonché la proposta relativa alla fissazione del moltiplicatore d'imposta comunale 2019.

Premessa

L'anno 2017 può essere annoverato come un anno straordinario per le finanze pubbliche. A tutti i livelli, federale, cantonale e comunale le importanti entrate straordinarie legate al gettito d'imposta hanno generato degli avanzi importanti inattesi.

Nonostante questi risultati l'attenzione sulle finanze pubbliche rimane importante; i disavanzi accumulati negli ultimi anni, la necessità di dover adattare le aliquote sull'utile e sul capitale delle persone giuridiche¹, nonché il forte aumento delle spese in ambito sociale mantengono alta la pressione sui conti pubblici.

In questo contesto il nostro Cantone ha affrontato le sfide con determinazione e malgrado la congiuntura difficile degli scorsi anni (abolizione del cambio fisso euro-franco) i dati previsionali evidenziano come il contraccolpo sia stato gestito bene, limitando laddove possibile i danni e facendo registrare chiusure positive.

Tuttavia il Canton Ticino per il quarto anno consecutivo è inserito nella fascia dei Cantoni finanziariamente deboli.²

A livello d'infrastrutture tutto sembra essere pronto per l'inaugurazione della galleria di Base del Monte Ceneri che dal 2020 cambierà, se sfruttata in modo adeguato, la mobilità del Ticino e di tutti i ticinesi.

Nel nostro comprensorio proseguono le opere previste nel piano degli investimenti; la ristrutturazione della scuola elementare segue l'iter pianificato e allo stato attuale la giuria nominata dal Municipio sta

¹ Progetto Riforma Fiscale 17

² Indice delle risorse inferiore al 100% (97,4% nel 2017).

attendendo la consegna dei progetti, per poi procedere alla loro valutazione finale. Una decisione è prevista nei primi mesi dell'anno prossimo.

L'adozione del nuovo modello contabile³ è in dirittura d'arrivo e il relativo messaggio governativo dovrebbe essere licenziato entro la fine dell'anno corrente. Il nuovo piano dei conti, rivisto e armonizzato con quello della Confederazione, sarà adattato alle attuali necessità delle amministrazioni pubbliche. Su questa tematica il Municipio è in attesa di ulteriori indicazioni, anche se l'adozione da parte degli enti locali dovrebbe essere prevista con l'elaborazione del preventivo 2020.

Sul fronte delle entrate d'imposta l'importante e favorevole congiuntura degli ultimi anni dovrebbe lasciare spazio ad un periodo maggiormente incerto. Alla base di queste considerazioni vi sono le importanti modifiche legislative in ambito fiscale che potrebbero portare ad una riduzione del gettito d'imposta per il Comune.

Occorre inoltre considerare, come riportato dai media, che un'importante contribuente (persona giuridica) ridimensionerà, a partire dal 2019, la sua attività nella sua sede di Cadempino/Vezia, con una conseguente diminuzione del gettito fiscale, che interesserà anche il nostro Comune.

Allo stato attuale è tuttavia prematuro sbilanciarsi con delle valutazioni numeriche in quanto i dati a disposizione del Municipio non permettono questo esercizio. Ciò nonostante il Municipio segue da vicino l'evolversi della situazione mantenendo contatti regolari con tutti gli enti coinvolti.

Nel preventivo attuale la stima del gettito comunale è stata rivista leggermente al ribasso assestandosi a Fr. 5,5 MIO, in leggera diminuzione rispetto al preventivo precedente⁴.

Tuttavia nella determinazione di questo dato invitiamo a voler sempre valutare le difficoltà previsionali, considerando che il gettito d'imposta copre da solo circa il 74% delle spese correnti.

Visto il contesto attuale, il Preventivo 2019, riporta un disavanzo di CHF 659'000.00, confermando pressoché i dati del preventivo precedente.

Non da ultimo è opportuno segnalare la minor spesa legata agli ammortamenti amministrativi che è dovuta ad una diminuzione degli investimenti sostenuti negli ultimi anni e dall'ammortamento straordinario approvato con la chiusura dei conti consuntivi 2017, manovra questa che ha permesso di abbassare notevolmente la massa di attivi ammortizzabili.

Con queste considerazioni vi sottoponiamo i conti preventivi 2019.

³ Modello Contabile Armonizzato 2 (MCA2);

⁴ Rispetto al preventivo 2018 è stimata una leggera diminuzione di Fr. 100'000.- (-1,78%);

Elementi caratterizzanti il preventivo 2019

0. AMMINISTRAZIONE

010 Potere Legislativo ed Esecutivo

010.300.01 Indennità ai Consiglieri e Commissari				
Preventivo 2019	Preventivo 2018	Consuntivo 2017	Variazione	%
fr. 20'000.00	fr. 15'000.00	fr. 21'675.00	5'000.00	25.00%

Il preventivo è stato aggiornato sulla base di dati consuntivi precedenti.

010.300.02 Onorari e indennità ai Municipali				
Preventivo 2019	Preventivo 2018	Consuntivo 2017	Variazione	%
fr. 60'000.00	fr. 55'000.00	fr. 61'750.00	5'000.00	8.33%

Il preventivo è stato aggiornato sulla base di dati consuntivi precedenti.

020 Amministrazione Generale

020.301.00 Stipendi personale				
Preventivo 2019	Preventivo 2018	Consuntivo 2017	Variazione	%
fr. 568'000.00	fr. 550'000.00	fr. 471'246.10	18'000.00	3.17%

Nel corso del 2018 il Municipio ha adottato il nuovo Regolamento organico dei dipendenti (ROD). L'aumento, rispetto al preventivo 2018, è dovuto agli scatti salariali. Va ricordato che alla fine del 2017 l'ufficio tecnico è stato potenziato con l'assunzione di un nuovo collaboratore.

020.301.20 Assegni figli				
Preventivo 2019	Preventivo 2018	Consuntivo 2017	Variazione	%
fr. 8'000.00	fr. 10'000.00	fr. 9'692.40	-2'000.00	-25.00%

Il nuovo ROD prevede la soppressione dell'indennità di economia domestica.

020.318.06 Perizie e consulenze esterne				
Preventivo 2019	Preventivo 2018	Consuntivo 2017	Variazione	%
fr. 65'000.00	fr. 20'000.00	fr. 33'969.15	45'000.00	69.23%

È stata apportata una modifica al piano contabile eliminando le voci 020.318.07 "Nuovi progetti di massima", 790.318.00 "Manutenzione, aggiornamento PR" e 710.318.00 "spese per consulenze varie" inserendole nel il conto 020.318.06 "Perizie e consulenze esterne". Tale variazione è dovuta alla sempre maggior necessità di disporre di consulenze specializzate esterne. Questa nuova numerazione contabile permetterà una visione più chiara delle spese sostenute.

020.318.07 Nuovi Progetti (di massima)				
Preventivo 2019	Preventivo 2018	Consuntivo 2017	Variazione	%
fr. 0.00	fr. 10'000.00	fr. 8'000.00	-10'000.00	-

Vedasi descrizione conto 020.318.06.

2. EDUCAZIONE

200 Scuola dell'infanzia

200.301.00	Stipendi e indennità personale cucina			
Preventivo 2019	Preventivo 2018	Consuntivo 2017	<i>Variazione</i>	%
fr. 85'000.00	fr. 70'000.00	fr. 70'570.70	15'000.00	17.65%

Nel corso del 2018 il cuoco della mensa scolastica ha lasciato il suo incarico. L'assunzione del nuovo dipendente e la sua attribuzione alla nuova classificazione degli stipendi hanno comportato una maggiore spesa.

200.301.20	Assegni figli			
Preventivo 2019	Preventivo 2018	Consuntivo 2017	<i>Variazione</i>	%
fr. 5'000.00	fr. 12'000.00	fr. 11'584.80	-7'000.00	-140.00%

Vedasi descrizione conto 020.301.20.

200.302.00	Stipendi docenti			
Preventivo 2019	Preventivo 2018	Consuntivo 2017	<i>Variazione</i>	%
fr. 270'000.00	fr. 282'000.00	fr. 274'378.90	-12'000.00	-4.44%

Al termine dell'anno scolastico 2017-18 una docente ha richiesto un congedo non pagato lasciando l'incarico temporaneamente. La sua sostituzione con una docente a inizio carriera, comporterà una minor spesa.

200.317.00	Uscite di studio (nuovo conto)			
Preventivo 2019	Preventivo 2018	Consuntivo 2017	<i>Variazione</i>	%
fr. 2'000.00	fr. 0.00	fr. 0.00	2'000.00	100.00%

Su richiesta della direzione delle scuole comunali è stato inserito un nuovo conto contabile. Tale modifica permetterà di allinearsi con gli altri comuni convenzionati.

210 Scuola Elementare

210.302.00	Stipendi docenti			
Preventivo 2019	Preventivo 2018	Consuntivo 2017	<i>Variazione</i>	%
fr. 447'000.00	fr. 453'000.00	fr. 448'142.75	-6'000.00	-1.34%

Al termine dell'anno scolastico 2017-18 una docente ha lasciato l'incarico presso la scuola elementare. La sua sostituzione, con un docente a inizio carriera, comporterà una minor spesa.

210.302.05	Supplenze docenti			
Preventivo 2019	Preventivo 2016	Consuntivo 2017	<i>Variazione</i>	%
fr. 15'000.00	fr. 2'000.00	fr. 6'451.50	13'000.00	86.67%

Visti gli ultimi consuntivi è stato aggiornata al ribasso la previsione di spesa per le supplenze dei docenti. Tale voce, difficilmente quantificabile a priori, è stimata in Fr. 15'000.-.

210.432.00 Tasse mensa scolastica				
Preventivo 2019	Preventivo 2018	Consuntivo 2017	Variazione	%
fr. 38'000.00	fr. 42'000.00	fr. 41'002.00	-4'000.00	-10.53%

La diminuzione dei ricavi della tassa mensa scolastica è in considerazione del minor numero di iscritti per l'anno scolastico 2018/19.

5. PREVIDENZA SOCIALE

530 Contributo al Cantone per PC AVS/AI

530.361.00 Contributo al cantone per PC AVS/AI				
Preventivo 2019	Preventivo 2018	Consuntivo 2017	Variazione	%
fr. 760'000.00	fr. 700'000.00	fr. 750'665.20	60'000.00	7.89%

Questa voce adottata dal Consiglio di Stato nel 2014, quale misura straordinaria di contenimento del disavanzo cantonale, non è vincolata a nessun compito dello Stato. La quota è calcolata utilizzando diversi parametri tra cui, il più significativo, la forza finanziaria del Comune. Per il 2019 la cifra esposta a preventivo viene aggiornata in base ai consuntivi passati e alla crescita del gettito d'imposta.

580.361.00 Partecipazione al Cantone per l'assistenza sociale				
Preventivo 2019	Preventivo 2018	Consuntivo 2017	Variazione	%
fr. 200'000.00	fr. 130'000.00	fr. 183'941.27	70'000.00	35.00%

L'importante crescita dell'importo a carico del comune di Vezia, riscontrato con la chiusura 2017 (+34, 4%) ha reso necessario l'aggiornamento del preventivo.

6. TRAFFICO

620 Strade Comunali

620.301.00 Stipendi personale				
Preventivo 2019	Preventivo 2018	Consuntivo 2017	Variazione	%
fr. 220'000.00	fr. 250'000.00	fr. 154'178.30	-30'000.00	-13.64%

620.301.01 Stipendi e indennità personale ausiliario				
Preventivo 2019	Preventivo 2018	Consuntivo 2017	Variazione	%
fr. 1'000.00	fr. 0.00	fr. 62'655.05	1'000.00	100.00%

Le due voci contabili sono state unite già in occasione del preventivo 2018. I costi stimati per il personale sono quantificabili in Fr. 220'000.- circa.

620.301.20 Assegni figli				
Preventivo 2019	Preventivo 2018	Consuntivo 2017	Variazione	%
fr. 2'500.00	fr. 4'500.00	fr. 3'030.80	-2'000.00	-80.00%

Vedasi descrizione conto 020.301.20.

690 Altro traffico

690.361.00 Comunità Tariffale Ticino-Moesano				
Preventivo 2019	Preventivo 2018	Consuntivo 2017	Variazione	%
fr. 38'000.00	fr. 34'000.00	fr. 29'000.00	4'000.00	10.53%

In base alle informazioni rilasciate dalla Sezione della mobilità del Dipartimento del territorio (DT) la cifra a carico del Comune aumenterà leggermente. La singola quota dipende da fattori quali la vendita di titoli di trasporto, la popolazione residente, l'indice di forza finanziaria e l'offerta presente sul proprio territorio.

690.361.10 Finanziamento trasporto pubblico regionale				
Preventivo 2019	Preventivo 2018	Consuntivo 2017	Variazione	%
fr. 120'000.00	fr. 104'000.00	fr. 87'664.00	16'000.00	13.33%

I trasporti pubblici costituiscono un elemento importante per la gestione complessiva della mobilità, concorrono a migliorare l'attrattività del nostro territorio, a diminuire il traffico veicolare e contribuiscono a garantire un'elevata qualità di vita. Il servizio di trasporto pubblico, per sua natura, non è commercialmente redditizio. A copertura dei costi intervengono tutti gli enti pubblici, tra cui anche i Comuni. L'aumento per il 2019 è dovuto essenzialmente all'incremento di spesa per il cambio d'orario previsto nel 2019.

7. PROTEZIONE AMBIENTE E SISTEMAZIONE TERRITORIO

710 Eliminazione acque luride

710.318.00 Spese per consulenze varie				
Preventivo 2019	Preventivo 2018	Consuntivo 2017	Variazione	%
fr. 0.00	fr. 4'000.00	fr. 2'413.45	-4'000.00	-

Vedasi conto 020.318.06.

720 Eliminazione rifiuti

720.318.00 Raccolta rifiuti domestici				
Preventivo 2019	Preventivo 2018	Consuntivo 2017	Variazione	%
fr. 54'000.00	fr. 50'000.00	fr. 50'557.95	4'000.00	7.41%

Il preventivo è stato aggiornato sulla base di dati consuntivi precedenti.

720.351.00 Servizio azienda cantonale dei rifiuti (ACR)				
Preventivo 2019	Preventivo 2018	Consuntivo 2017	Variazione	%
fr. 44'000.00	fr. 42'000.00	fr. 42'234.90	2'000.00	4.55%

Viene proposto un adeguamento della spesa sulla base dell'ultimo consuntivo.

720.434.10 Tassa rifiuti (sacco)				
Preventivo 2019	Preventivo 2018	Consuntivo 2017	Variazione	%
fr. 80'000.00	fr. 76'000.00	fr. 92'060.00	4'000.00	5.00%

Viste le descrizioni dei conti precedenti è previsto un aumento dei sacchi venduti. Va sottolineato come il dato del consuntivo 2017 non debba essere preso in considerazione, in quanto un rivenditore ha provveduto ad acquistare uno stock di riserva, che ha fatto lievitare i ricavi.

790 Sistemazione del territorio

790.318.00 Manutenzione, aggiornamento PR				
Preventivo 2019	Preventivo 2018	Consuntivo 2017	Variazione	%
fr. 0.00	fr. 2'000.00	fr. 1'728.00	-2'000.00	-

Vedasi conto 020.318.06.

9. FINANZE E IMPOSTE

900 Imposte

900.318.05 CSI - tassa riscossione imposte				
Preventivo 2019	Preventivo 2018	Consuntivo 2017	Variazione	%
fr. 34'000.00	fr. 27'000.00	fr. 32'425.35	7'000.00	20.59%

L'importo pagato al CSI corrisponde al 5% degli importi incassati. L'aumento del gettito d'imposta in corso negli ultimi anni comporterà un leggero incremento della spesa.

900.400.03 Imposte alla fonte				
Preventivo 2019	Preventivo 2018	Consuntivo 2017	Variazione	%
fr. 400'000.00	fr. 350'000.00	fr. 634'903.37	50'000.00	12.50%

In base al riversamento delle imposte alla fonte da parte del Cantone viene aggiornato il preventivo.

900.403.00 Imposte speciali annue				
Preventivo 2019	Preventivo 2018	Consuntivo 2017	Variazione	%
fr. 75'000.00	fr. 50'000.00	fr. 281'980.65	25'000.00	33.33%

Anche l'importo relativo alle imposte speciali annue viene leggermente aggiornato al rialzo. Va comunque sottolineato che tali importi sono difficilmente quantificabili a priori. Le stima di Fr. 75'000.- è da considerarsi indicativa.

920 Perequazione finanziaria

920.361.05 Contributo di livellamento				
Preventivo 2019	Preventivo 2018	Consuntivo 2017	Variazione	%
fr. 180'000.00	fr. 205'000.00	fr. 205'045.00	-25'000.00	-13.89%

L'ufficio della gestione finanziaria degli Enti Locali prevede una diminuzione del contributo di livellamento.

940 Gestione del patrimonio e del debito

940.322.00 Interessi su debiti consolidati				
Preventivo 2019	Preventivo 2018	Consuntivo 2017	Variazione	%
fr. 33'000.00	fr. 39'000.00	fr. 44'561.11	-6'000.00	-18.18%

Il rimborso a fine 2018 di un prestito aperto comporterà una minor esposizione verso gli istituti di credito; gli interessi dovuti caleranno nella misura del 18%.

990.331.00 Ammortamenti su beni amministrativi ordinari				
Preventivo 2019	Preventivo 2018	Consuntivo 2017	<i>Variazione</i>	%
fr. 809'000.00	fr. 938'000.00	fr. 1'021'130.95	-129'000.00	-15.95%

La misura approvata dal Legislativo comunale, che con l'aggiornamento del Preventivo 2017 ha adottato un pacchetto di ammortamenti straordinari di Fr. 1 MIO, ha comportato l'abbassamento degli attivi esposti a Bilancio, e da qui la quota di ammortamenti amministrativi.

990.331.10 Ammortamenti (sul valore iniziale)				
Preventivo 2019	Preventivo 2018	Consuntivo 2017	<i>Variazione</i>	%
fr. 60'000.00	fr. 65'000.00	fr. 75'000.00	-5'000.00	-8.33%

Vedasi descrizione conto 990.331.00.

Investimenti

Le uscite per investimenti riportate nel preventivo 2019 ammontano a CHF 3'249'700, alle quali vengono contrapposte entrate per complessivi CHF 362'000, tutto ciò genera un onere netto complessivo d'investimenti di CHF 2'887'700.

Quali opere nuove/continuazioni riguardanti l'anno 2019 citiamo:

- sostituzione di finestre presso il Centro civico;
- ristrutturazione della Scuola elementare;
- pubblicazione di un libro storico su Vezia;
- rifacimento di via S. Martino;
- partecipazione comunale al PTL/PAL;
- partecipazione comunale al Consorzio di depurazione delle acque (CDALED);
- sistemazione della Bolla di San Martino;
- studi pianificatori PR;
- "Piano della Luce" comunale;
- allestimento Studio PGS comunale;
- acquisto nuovo veicolo operai comunali;
- condotta acqua potabile Via San Gottardo;
- canalizzazione Via San Gottardo;
- illuminazione pubblica, credito quadro;
- Stazioni PubliBike.

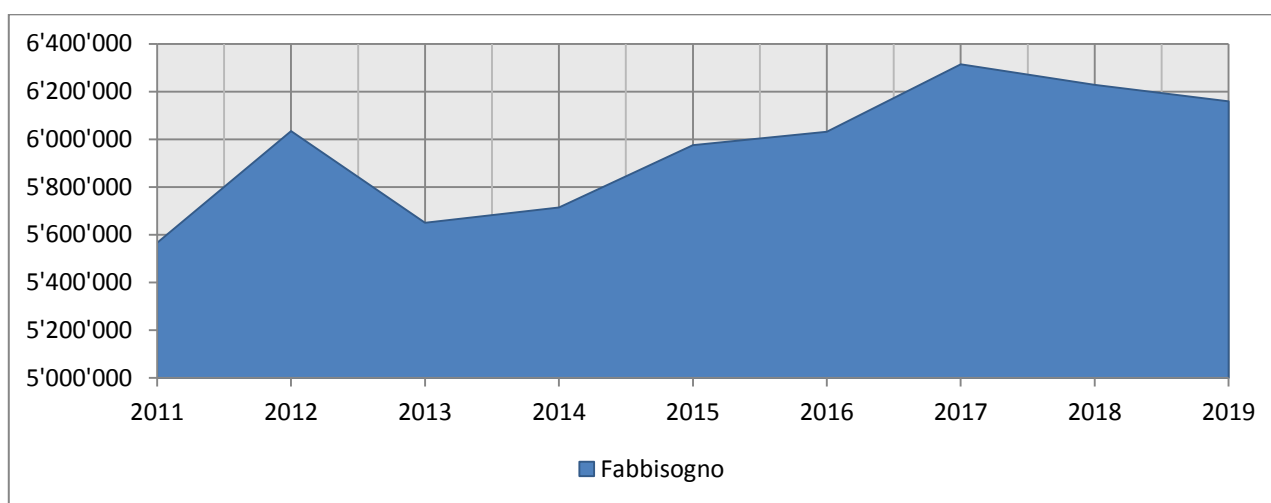
L'autofinanziamento previsto di CHF 210'000 copre nella misura del 7,27% l'ammontare netto di questa gestione.

Si ribadisce che questa parte di preventivo riveste un valore puramente programmatico ed informativo; di conseguenza non deve essere votata dal Consiglio comunale. In questa sede non si ritiene pertanto necessario soffermarsi nel merito delle singole opere.

Evoluzione dei gettiti d'imposta e fabbisogno

Il conto di gestione corrente evidenzia un fabbisogno per il 2019 di Fr. 6'159'000, in diminuzione rispetto al preventivo precedente (-1,11%). Questo risultato è stato possibile anche grazie all'importante riduzione degli ammortamenti amministrativi (-13,3% rispetto al preventivo 2018), che ha inciso in maniera determinante sul fabbisogno netto.

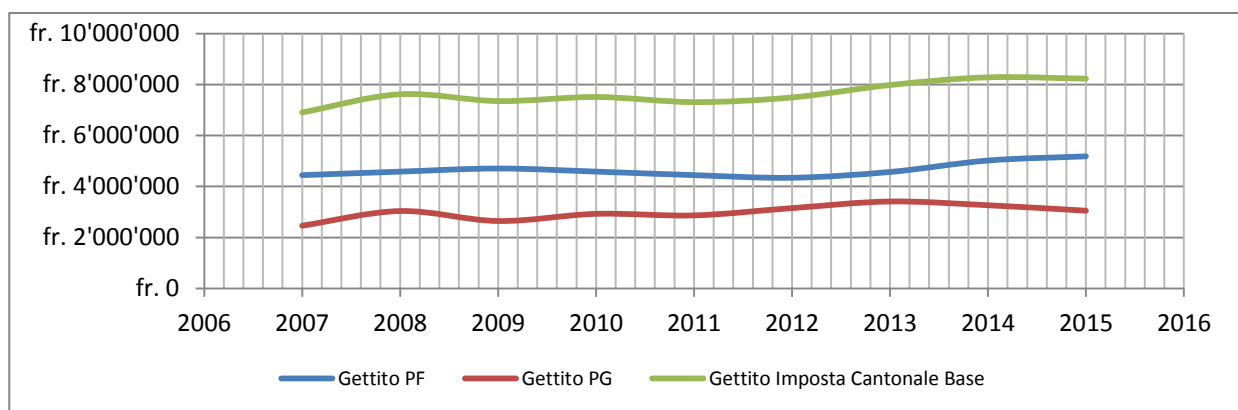
D'altro canto va tuttavia evidenziata l'importante crescita dei contributi propri riversati al Cantone (+7,39%), tra cui le spese legate alle assicurazioni sociali, all'assistenza e ai contributi di spesa per il traffico regionale, che hanno raggiunto la ragguardevole cifra di Fr. 1'622'500.-; l'importo corrisponde al 26,77% del fabbisogno stimato per il 2019.



Presentiamo una tabella relativa all'evoluzione del gettito delle persone fisiche e giuridiche, in modo da facilitare l'analisi dei dati, soprattutto in funzione della determinazione del moltiplicatore d'imposta (ultimo dato accertato 2015).

Evoluzione gettiti

Anno	Gettito PF	Gettito PG	Totale
2007	4'444'274	2'462'969	6'907'243
2008	4'582'464	3'036'216	7'618'680
2009	4'705'562	2'645'122	7'350'684
2010	4'584'002	2'926'831	7'510'833
2011	4'445'087	2'865'514	7'310'601
2012	4'342'001	3'151'583	7'493'584
2013	4'569'839	3'411'020	7'980'859
2014	5'018'580	3'263'811	8'282'391
2015	5'182'449	3'049'510	8'231'959



Sulla base dei tabulati del centro sistemi informativi proponiamo delle indicazioni per quanto riguarda il 2016 e il 2017 (situazione aggiornata al mese di settembre 2018):

2016	emesse	valutate	totale
Persone fisiche	fr. 3'623'969	fr. 1'149'180	fr. 4'773'149
Persone giuridiche	fr. 379'420	fr. 2'640'491	fr. 3'019'912
Totale	fr. 4'003'389	fr. 3'789'671	fr. 7'793'061

2017	emesse	valutate	totale
Persone fisiche	fr. 1'690'580	fr. 3'061'617	fr. 4'752'196
Persone giuridiche	fr. 7'857	fr. 3'849'963	fr. 3'857'820
Totale	fr. 1'698'437	fr. 6'911'579	fr. 8'610'016

Anche per il 2015 (ultimo dato accertato) il gettito cantonale base si situa sopra gli 8 milioni di franchi rimanendo pressoché costante rispetto all'anno precedente (-0,61%).

La stratificazione fiscale dei contribuenti ha visto una leggera crescita⁵ delle persone fisiche (+3,16%), contrapposta ad una leggera diminuzione delle persone giuridiche (-1,07%); un dato questo, seppur limitato, da prendere in maniera positiva. La crescita delle imposte derivanti da persone fisiche, molto meno aleatorie rispetto alle persone giuridiche, dimostra un miglioramento del substrato fiscale dei contribuenti.

Le previsioni elaborate grazie ai dati forniti dal CSI mostrano anche per gli anni 2016 e 2017 una situazione positiva e in forte crescita per l'anno 2017. Tuttavia va ricordato che queste proiezioni devono sempre essere prese con la dovuta attenzione, in quanto solo il 52,5% dei contribuenti sono stati tassati per l'anno 2016 e tale percentuale scende al 20,1% per il 2017⁶.

⁵ Vengono presi in esame i dati 2015, ultimi dati accertati.

⁶ Dati 10.09.2018

Il Municipio ritiene tuttavia che anche per il prossimo avvenire, qualora le normative legislative dovessero rimanere invariate, la situazione delle entrate legate ai gettiti d'imposta possa restare positiva. Ciò consente di guardare al futuro con un pacato ottimismo.

In conclusione alcune considerazioni in grado di contestualizzare al meglio la tematica dei gettiti d'imposta:

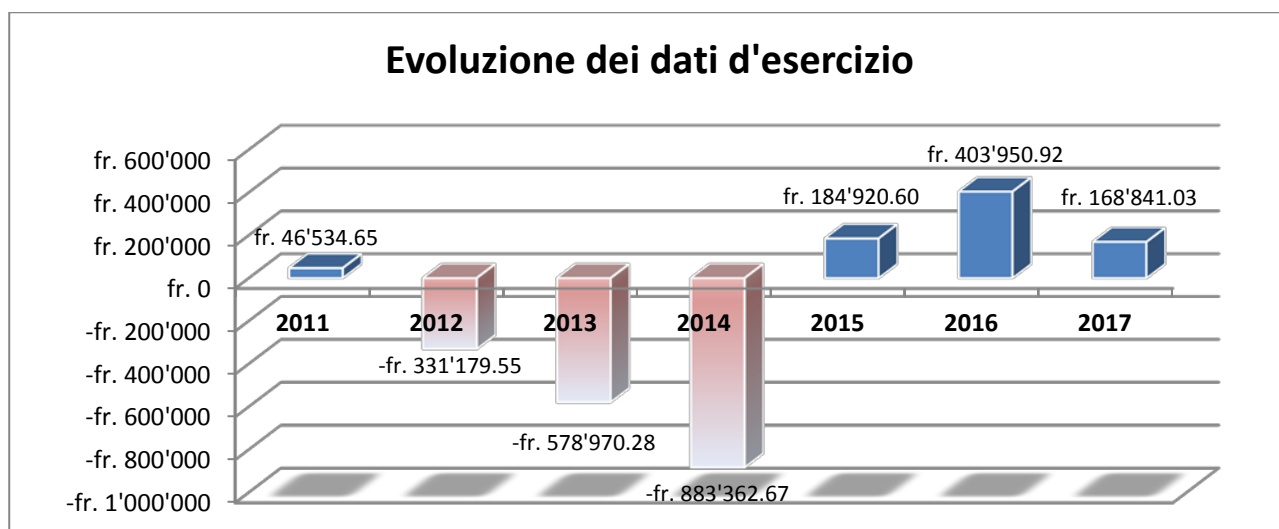
- nel corso degli ultimi anni il gettito d'imposta è stato rivisto al rialzo attuando una visione meno "pessimistica" rispetto al passato;
- con il consuntivo 2017 è stata fatta una parziale rivalutazione delle imposte ancora da incassare degli anni passati, questa manovra ha generato importanti sopravvenienze per l'anno 2017, in grado di modificare il risultato d'esercizio dell'anno in esame;
- nel corso del triennio 2015-2016-2017 sono state liberate sopravvenienze d'imposta pari a Fr. 2'882'498.-, un importo questo che potrebbe comportare un'immissione di sopravvenienze nelle gestioni correnti future più contenuta;
- lo scorso 30 settembre 2018 è scaduta la mini amnistia fiscale che ha permesso di far emergere capitali non denunciati al fisco⁷ e che "potrebbero" aver contribuito, anche per il Comune di Vezia, all'aumento del gettito che si è verificato nel corso degli ultimi anni.
- Il gettito si compone di una parte considerevole di persone giuridiche che possono subire variazioni rilevanti, sia positive sia negative, da un anno all'altro;
- Il debito pubblico pro-capite, corrispondente a Fr. 1'833.- per abitante, è classificato come "medio" dagli indicatori cantonali.

⁷ A partire dal 2010, anno d'introduzione della mini amnistia fiscale, sono stati 4'264 i casi di "autodenuncia" che hanno permesso di far emergere in Ticino una sostanza pari a 6 miliardi e 24 milioni di franchi. Secondo la divisione delle contribuzioni del Canton Ticino l'imposizione aggiuntiva per il solo 2017 è stata di 160 Mio, da suddividere tra confederazione, cantone e comuni (DFE, 01/2018).

Moltiplicatore d'imposta e risultati d'esercizio

La chiusura 2017, che grazie alle importanti entrate straordinarie ha permesso di chiudere per il terzo anno consecutivo i conti comunali con un avanzo d'esercizio, ha confermato il trend positivo per le finanze comunali. Tale dato è da ritenersi ancor più importante se consideriamo l'ammortamento straordinario⁸, sottoposto e approvato dal Legislativo Comunale.

La pressione fiscale del Comune è quindi da ritenere equilibrata e, visti gli investimenti futuri, è volontà dell'Esecutivo mantenere il moltiplicatore attrattivo e concorrenziale con i comuni limitrofi. La buona quota di capitale proprio inoltre garantisce una riserva su cui contare in caso di disavanzi d'esercizio.



L'ultimo gettito cantonale base accertato (anno 2015) ammonta a CHF 8'231'959. Il gettito cantonale base (imposte sul reddito e sulla sostanza delle persone fisiche + imposte sull'utile e sul capitale delle persone giuridiche) che stimiamo per il 2019 è pari a CHF 8'562'500⁹.

La formulazione del calcolo del moltiplicatore aritmetico è dunque la seguente:

Fabbisogno preventivo 2019	CHF	6'159'000
./. Imposta personale	CHF	60'000
./. Imposta immobiliare	CHF	286'000
		-346'000
Totale fabbisogno netto	CHF	5'813'000

$$\text{Moltiplicatore aritmetico} = \frac{\text{fabbisogno netto}}{\text{gettito imposta cantonale base}}$$

$$\text{Moltiplicatore aritmetico} = \frac{5'813'000.00}{7'712'500.00} = \boxed{75\%}$$

Il Municipio, tenuto conto:

⁸ Ammortamento straordinario di Fr. 1'000'000.-.

⁹ Sono stimate entrate di Fr. 4'704'700.- per le persone fisiche e Fr. 3'007'800.- per le persone giuridiche (100%).

- dell'avanzo d'esercizio registrato nel corso dell'anno 2017;
- che le proiezioni del gettito fiscale sono stabili;
- che la stratificazione fiscale dei contribuenti è da considerarsi molto aleatoria;
- dell'importante quota d'investimenti previsti;
- dell'elevato Capitale Proprio disponibile;

ritiene opportuno mantenere una stabile e costante pressione fiscale riconfermando il moltiplicatore al:

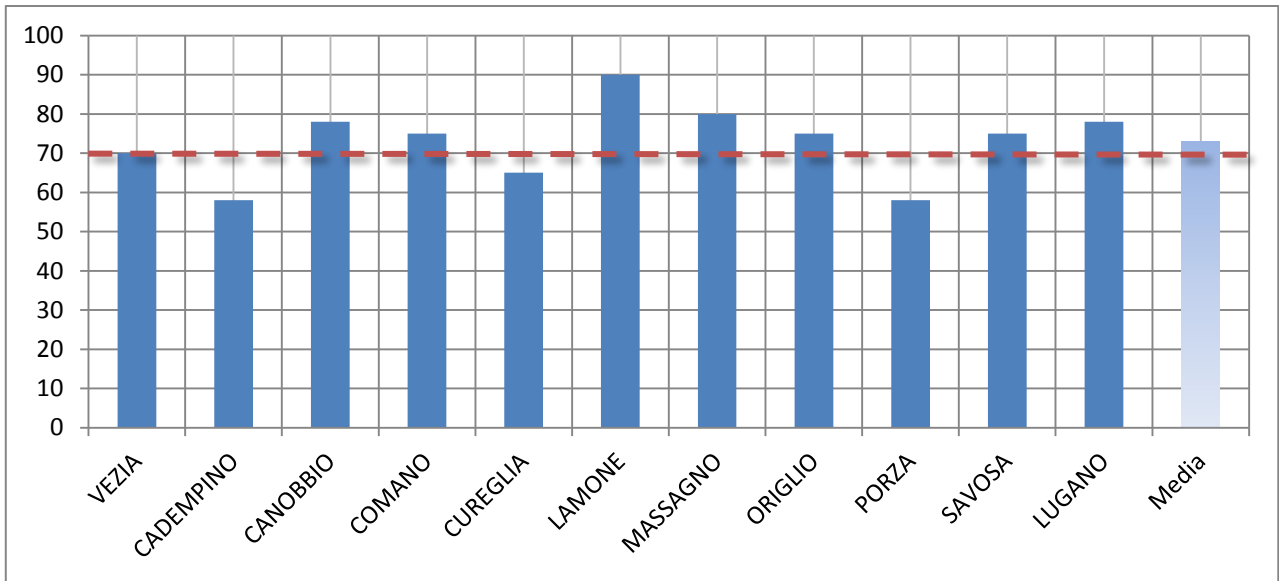
70%

L'Esecutivo ritiene tuttavia necessario valutare attentamente l'evolversi della situazione legislativa legata alle tassazioni delle persone giuridiche¹⁰ in quanto, una sua modifica, comporterebbe per il Comune entrate fiscali minori, e in grado d'influenzare, anche in maniera importante, le risultanze contabili.

Attualmente il Comune di Vezia risulta essere fiscalmente concorrenziale rispetto alla media cantonale e alle realtà a noi vicine.

COMUNE	2011	2012	2013	2014	2015	2016	2017	2018	variazione 2017/18
VEZIA	65	65	65	65	70	70	70	70	0
CADEMPINO	55	55	53	53	53	58	58	58	0
CANOBBIO	80	78	78	78	80	83	83	78	-5
COMANO	75	75	75	75	75	75	75	75	0
CUREGLIA	60	60	60	60	65	65	65	65	0
LAMONE	87	87	87	90	90	90	90	90	0
MASSAGNO	72.5	72.5	73	75	80	80	80	80	0
ORIGLIO	77.5	77.5	77	75	75	75	75	75	0
PORZA	58	58	58	58	58	58	58	58	0
SAVOSA	72.5	72.5	75	75	75	75	75	75	0
LUGANO	70	70	70	80	80	80	80	78	-2
<i>Media</i>	70.23	70.05	70.09	71.27	72.82	73.55	73.55	72.91	-0.64

¹⁰ Progetto "Riforma Fiscale 17", adeguamento del sistema fiscale svizzero con i parametri imposti dall'OCSE.



Si invita pertanto il Consiglio comunale a voler

RISOLVERE:

1. Il conto preventivo del Comune per l'esercizio 2019 è approvato.
2. Il Municipio è autorizzato a prelevare il fabbisogno, ammontante a CHF 6'159'000.00 a mezzo imposta comunale.
3. Il moltiplicatore d'imposta comunale per l'anno 2019 è fissato al 70%.

PER IL MUNICIPIO

Il Sindaco:

Bruno Ongaro

Il Segretario:

Milko Pastore

Commissione incaricata dell'esame:

Gestione

RIASSUNTO DEL PREVENTIVO 2019

	preventivo 2019	preventivo 2018	consuntivo 2017
<u>Conto di gestione corrente</u>			
Uscite correnti	7'515'100.00	7'390'600.00	7'023'164.64
Ammortamenti amministrativi	869'000.00	1'003'000.00	2'096'130.95
Addebiti interni	178'000.00	198'000.00	199'000.00
Totale spese correnti	8'562'100.00	8'591'600.00	9'318'295.59
Entrate correnti	2'225'100.00	2'165'500.00	9'288'136.62
Accrediti interni	178'000.00	198'000.00	199'000.00
Totale ricavi correnti	2'403'100.00	2'363'500.00	9'487'136.62
Fabbisogno d'imposta / Risultato d'esercizio	6'159'000.00	6'228'100.00	168'841.03
Gettito imposta comunale	MP 70 5'500'000.00	MP 70 5'600'000.00	
Risultato d'esercizio	-659'000.00	-628'100.00	
<u>Conto degli investimenti in beni amministrativi</u>			
Uscite per investimenti	3'249'700.00	2'509'700.00	370'632.95
Entrate per investimenti	362'000.00	68'000.00	375'373.05
Onere netto per investimenti	2'887'700.00	2'441'700.00	-4'740.10
<u>Conto di chiusura</u>			
Onere netto per investimenti	2'887'700.00	2'441'700.00	-4'740.10
Ammortamenti amministrativi	869'000.00	1'003'000.00	2'096'130.95
Risultato d'esercizio	-659'000.00	-628'100.00	168'841.03
Autofinanziamento	210'000.00	374'900.00	2'264'971.98
Risultato totale	-2'677'700.00	-2'066'800.00	2'269'712.08

GESTIONE CORRENTE

GESTIONE CORRENTE

		Preventivo 2019		Preventivo 2018		Consuntivo 2017	
		Spese	Ricavi	Spese	Ricavi	Spese	Ricavi
0	AMMINISTRAZIONE netto costi	1'065'500.00	50'000.00 1'015'500.00	999'000.00	52'000.00 947'000.00	915'104.69	78'094.35 837'010.34
1	SICUREZZA PUBBLICA netto costi	453'000.00	25'000.00 428'000.00	449'500.00	23'500.00 426'000.00	418'118.80	11'849.05 406'269.75
2	EDUCAZIONE netto costi	1'640'100.00	374'500.00 1'265'600.00	1'652'100.00	365'800.00 1'286'300.00	1'544'997.10	347'506.30 1'197'490.80
3	CULTURA E TEMPO LIBERO netto costi	158'500.00	8'000.00 150'500.00	153'000.00	10'000.00 143'000.00	153'026.97	8'964.50 144'062.47
4	SALUTE PUBBLICA netto costi	58'000.00	58'000.00	59'000.00	59'000.00	46'203.35	46'203.35
5	PREVIDENZA SOCIALE netto costi	2'007'000.00	4'000.00 2'003'000.00	1'888'000.00	4'000.00 1'884'000.00	1'832'407.62	4'174.40 1'828'233.22
6	TRAFFICO netto costi	895'000.00	235'000.00 660'000.00	906'000.00	255'000.00 651'000.00	832'169.95	262'925.00 569'244.95
7	PROTEZ. AMBIENTE E SISTEMAZ. TERRITORIO netto costi	785'000.00	746'100.00 38'900.00	825'000.00	770'600.00 54'400.00	798'738.30	772'792.60 25'945.70
8	ECONOMIA PUBBLICA netto ricavi	89'500.00 49'500.00	139'000.00	84'500.00 48'500.00	133'000.00	90'175.10 35'124.95	125'300.05
9	FINANZE E IMPOSTE netto costi	1'410'500.00	821'500.00 589'000.00	1'575'500.00	749'600.00 825'900.00	2'687'353.71 5'188'176.66	7'875'530.37
TOTALE SPESE E RICAVI FABBISOGNO		8'562'100.00	2'403'100.00 6'159'000.00	8'591'600.00	2'363'500.00 6'228'100.00	9'318'295.59	9'487'136.62
RISULTATO D'ESERCIZIO TOTALI		8'562'100.00	8'562'100.00	8'591'600.00	8'591'600.00	168'841.03 9'487'136.62	9'487'136.62

GESTIONE CORRENTE

GESTIONE CORRENTE		Preventivo 2019		Preventivo 2018		Consuntivo 2017	
		Spese	Ricavi	Spese	Ricavi	Spese	Ricavi
0	AMMINISTRAZIONE						
010	Potere Legislativo ed Esecutivo						
	SPESE CORRENTI						
010.300.00	Indennità addetti uffici elettorali	5'000.00		3'000.00		2'500.00	
010.300.01	Indennità ai Consiglieri e Commissari	20'000.00		15'000.00		21'675.00	
010.300.02	Onorari e indennità ai Municipali	60'000.00		55'000.00		61'750.00	
010.303.00	Contributo AVS/AD	5'000.00		5'000.00		4'820.00	
010.310.00	Materiale per votazione			1'000.00			
010.310.01	Acquisto libri e rilegature	1'000.00		1'000.00		1'357.35	
010.310.05	Stampati	3'000.00		5'500.00		1'034.75	
010.317.00	Spese di rappresentanza e trasferte	10'000.00		10'000.00		7'752.55	
010.319.00	Spese diverse	1'000.00		500.00		483.35	
	<i>Totale ricavi correnti</i>						
	<i>Totale spese correnti</i>	105'000.00		96'000.00		101'373.00	
	Saldo		105'000.00		96'000.00		101'373.00
020	Amministrazione generale						
	SPESE CORRENTI						
020.301.00	Stipendi personale	568'000.00		550'000.00		471'246.10	
020.301.02	Prestazioni straordinarie	5'000.00		5'000.00		6'666.15	
020.301.03	Gratifiche per anzianità di servizio	3'000.00		3'000.00		3'500.00	
020.301.20	Assegni figli	8'000.00		10'000.00		9'692.40	
020.303.00	Contributo AVS/AD	48'000.00		47'000.00		33'499.10	
020.304.00	Contributo CP	45'000.00		40'000.00		35'116.00	
020.305.00	Assicurazione malattia	8'000.00		7'000.00		6'417.25	
020.305.01	Assicurazione infortuni	12'000.00		12'000.00		11'146.95	
020.309.00	Perfezionamento del personale	3'000.00		2'000.00		5'663.20	
020.310.00	Materiale di cancelleria e stampati	10'000.00		10'000.00		8'617.40	

GESTIONE CORRENTE

	Preventivo 2019		Preventivo 2018		Consuntivo 2017	
	Spese	Ricavi	Spese	Ricavi	Spese	Ricavi
SPESE CORRENTI						
090.301.00 Stipendio personale di pulizia	17'000.00		17'000.00		16'099.80	
090.303.00 Contributo AVS/AD	1'500.00		1'000.00		1'105.00	
090.304.00 Cassa pensione	1'500.00		1'000.00		1'199.70	
090.305.00 Assicurazione malattia	500.00		500.00		219.20	
090.305.01 Assicurazione infortuni	500.00		500.00		380.85	
090.312.02 Energia, riscaldamento, acqua	13'000.00		13'000.00		11'476.95	
090.313.00 Materiale di pulizia	1'000.00		1'000.00		983.85	
090.314.00 Manutenzione stabili	10'000.00		10'000.00		14'025.25	
090.315.00 Manutenzione mobilio, macchine e attrezzature	5'000.00		5'000.00		5'241.20	
090.318.00 Assicurazioni	12'000.00		11'000.00		11'373.90	
090.318.02 Servizi in abbonamento	12'000.00		12'000.00		10'082.90	
RICAVI CORRENTI						
090.427.00 Affitto edifici amministrativi		3'000.00		3'000.00		1'698.35
<i>Totale ricavi correnti</i>		<i>3'000.00</i>		<i>3'000.00</i>		<i>1'698.35</i>
<i>Totale spese correnti</i>	<i>74'000.00</i>		<i>72'000.00</i>		<i>72'188.60</i>	
Saldo		71'000.00		69'000.00		70'490.25

GESTIONE CORRENTE

GESTIONE CORRENTE		Preventivo 2019		Preventivo 2018		Consuntivo 2017	
		Spese	Ricavi	Spese	Ricavi	Spese	Ricavi
1	SICUREZZA PUBBLICA						
100	Protezione giuridica						
	SPESE CORRENTI						
100.318.00	Tenuta a giorno misurazione catastale (TAG)	16'000.00		16'000.00		5'441.35	
	RICAVI CORRENTI						
100.410.00	Diritti di affissione e pubblicità		6'000.00		4'500.00		5'725.00
100.410.01	Tasse concessioni esercizi pubblici		1'000.00		1'000.00		400.00
100.427.00	Tassa concessione insegne		1'000.00		1'000.00		
100.431.00	Tasse di naturalizzazione		7'000.00		7'000.00		2'980.00
100.434.00	Tasse privati aggiornamento mappa catastale (TAG)		9'000.00		9'000.00		1'387.85
100.461.00	Sussidio cantonale misurazione catastale (TAG)		1'000.00		1'000.00		979.90
	<i>Totale ricavi correnti</i>		<i>25'000.00</i>		<i>23'500.00</i>		<i>11'472.75</i>
	<i>Totale spese correnti</i>	<i>16'000.00</i>		<i>16'000.00</i>		<i>5'441.35</i>	
	Saldo	9'000.00		7'500.00		6'031.40	
103	Autorità di protezione						
	SPESE CORRENTI						
103.301.00	Mercedi a Curatori	30'000.00		25'000.00		20'689.95	
103.303.00	Contributo AVS/AD	2'000.00		2'000.00		1'315.00	
103.319.00	Spese diverse					100.00	
103.362.00	Delegazione tutoria consortile	23'000.00		23'000.00		14'359.70	
	RICAVI CORRENTI						
103.436.00	Recupero mercedi e oneri soc. a tutori e curatori						376.30

GESTIONE CORRENTE

		Preventivo 2019		Preventivo 2018		Consuntivo 2017	
		Spese	Ricavi	Spese	Ricavi	Spese	Ricavi
	<i>Totale ricavi correnti</i>						376.30
	<i>Totale spese correnti</i>	55'000.00		50'000.00		36'464.65	
	Saldo		55'000.00		50'000.00		36'088.35
110	Polizia						
	SPESE CORRENTI						
110.319.00	Spese diverse	1'000.00				3'974.00	
110.352.00	Spese di Polizia: convenzione	290'000.00		290'000.00		284'692.80	
	<i>Totale ricavi correnti</i>						
	<i>Totale spese correnti</i>	291'000.00		290'000.00		288'666.80	
	Saldo		291'000.00		290'000.00		288'666.80
140	Polizia del fuoco						
	SPESE CORRENTI						
140.352.00	Partecipazione corpo pompieri	30'000.00		32'000.00		28'276.40	
	<i>Totale ricavi correnti</i>						
	<i>Totale spese correnti</i>	30'000.00		32'000.00		28'276.40	
	Saldo		30'000.00		32'000.00		28'276.40
150	Difesa nazionale militare						
	SPESE CORRENTI						
150.365.00	Contributo Società tiratori del Gaggio	5'000.00		3'000.00		4'626.45	

GESTIONE CORRENTE

		Preventivo 2019		Preventivo 2018		Consuntivo 2017	
		Spese	Ricavi	Spese	Ricavi	Spese	Ricavi
	<i>Totale ricavi correnti</i>						
	<i>Totale spese correnti</i>	5'000.00		3'000.00		4'626.45	
	Saldo		5'000.00		3'000.00		4'626.45
160	Difesa nazionale civile						
	SPESE CORRENTI						
160.352.00	Rimborso Ente regionale PCi	56'000.00		58'500.00		54'643.15	
	<i>Totale ricavi correnti</i>						
	<i>Totale spese correnti</i>	56'000.00		58'500.00		54'643.15	
	Saldo		56'000.00		58'500.00		54'643.15

GESTIONE CORRENTE

GESTIONE CORRENTE		Preventivo 2019		Preventivo 2018		Consuntivo 2017	
		Spese	Ricavi	Spese	Ricavi	Spese	Ricavi
2	EDUCAZIONE						
200	Scuola dell'infanzia						
	SPESE CORRENTI						
200.301.00	Stipendi e indennità personale cucina	85'000.00		70'000.00		70'570.70	
200.301.01	Salario personale di pulizia	15'000.00		14'000.00		14'261.55	
200.301.20	Assegni figli	5'000.00		12'000.00		11'584.80	
200.302.00	Stipendi docenti	270'000.00		282'000.00		274'378.90	
200.302.01	Supplenze docenti	4'000.00		4'000.00			
200.302.10	Stipendi altri docenti					450.00	
200.303.00	Contributo AVS/AD	33'000.00		32'000.00		24'630.00	
200.304.00	Contributo CP	44'000.00		42'000.00		37'369.40	
200.305.00	Assicurazione malattia	6'000.00		6'000.00		4'877.60	
200.305.01	Assicurazione infortuni	3'000.00		3'000.00		1'982.35	
200.306.00	Abbigliamento	500.00		500.00			
200.310.00	Materiale scolastico e didattico	9'000.00		9'000.00		6'703.40	
200.311.00	Acq. macchine, mobilio, attrezzature ed elettrodomes	4'000.00		4'000.00		1'785.30	
200.312.00	Energia, riscaldamento, acqua	10'000.00		10'000.00		9'145.90	
200.313.00	Spese di refezione	25'000.00		25'000.00		21'562.40	
200.313.01	Materiale di pulizia	2'000.00		2'000.00		1'997.45	
200.314.00	Manutenzione scuola materna	10'000.00		10'000.00		4'887.70	
200.315.00	Manutenzione mobilio, macchine e attrezzature	7'000.00		7'000.00		3'525.40	
200.316.00	Diritto di superficie FDL	6'000.00		6'500.00		6'063.85	
200.317.00	Uscite di studio	2'000.00					
200.318.00	Spese postali e telefoniche	1'000.00		1'000.00		644.20	
200.318.01	Assicurazioni	6'000.00		6'000.00		5'727.50	
200.319.00	Spese diverse	2'000.00		1'000.00		68.50	
200.362.00	Contributo Direzione unica Scuole Comunali	51'000.00		50'000.00		48'927.60	
	RICAVI CORRENTI						
200.432.00	Tasse mensa scolastica		39'000.00		39'000.00		37'760.00
200.433.00	Partecipazione allievi da altri comuni		2'400.00		600.00		1'200.00
200.439.00	Altri ricavi						300.00

GESTIONE CORRENTE

		Preventivo 2019		Preventivo 2018		Consuntivo 2017	
		Spese	Ricavi	Spese	Ricavi	Spese	Ricavi
200.461.00	Sussidio cantonale stipendi docenti		57'000.00		53'000.00		43'266.00
200.490.00	Accredito interno		38'000.00		38'000.00		38'000.00
	<i>Totale ricavi correnti</i>		<i>136'400.00</i>		<i>130'600.00</i>		<i>120'526.00</i>
	<i>Totale spese correnti</i>	<i>600'500.00</i>		<i>597'000.00</i>		<i>551'144.50</i>	
	Saldo		464'100.00		466'400.00		430'618.50
210	Scuole Elementari						
	SPESE CORRENTI						
210.301.00	Salario personale di pulizia	8'000.00		6'500.00		6'900.00	
210.302.00	Stipendi docenti	447'000.00		453'000.00		448'142.75	
210.302.01	Stipendio docente educazione fisica	87'000.00		87'000.00		84'563.35	
210.302.04	Stipendi personale doposcuola	14'000.00		14'000.00		9'592.00	
210.302.05	Supplenze docenti	15'000.00		20'000.00		6'451.50	
210.302.06	Indennità docente responsabile	2'000.00		2'000.00		1'600.00	
210.302.07	Insegnamenti speciali	1'000.00				750.00	
210.302.20	Assegni economia dom. e figli					1'430.80	
210.302.30	Sorvegliante pasti mensa SE	26'000.00		26'000.00		27'195.00	
210.303.00	Contributo AVS/AD	49'000.00		50'000.00		41'600.00	
210.304.00	Contributo CP	65'000.00		65'000.00		66'927.90	
210.305.00	Assicurazione malattia	10'000.00		10'000.00		6'409.65	
210.305.01	Assicurazione infortuni	1'000.00		1'500.00		163.25	
210.309.00	Perfezionamento del personale	1'000.00				900.00	
210.310.01	Materiale scolastico e didattico	25'000.00		25'000.00		22'461.90	
210.311.00	Acquisto macchine, mobilio e attrezzature	6'000.00		5'500.00		8'041.05	
210.312.03	Acqua, energia, combustibile	28'000.00		28'000.00		27'207.70	
210.313.01	Spese di Refezione	25'000.00		25'000.00		24'502.55	
210.314.00	Manutenzione stabile	20'000.00		20'000.00		14'614.75	
210.314.01	Spese pulizia stabili	41'000.00		41'000.00		41'118.10	
210.315.00	Manutenzione mobilio, macchine e attrezzature	7'000.00		7'000.00		3'488.85	
210.317.00	Attività sportive e uscite di studio	12'000.00		12'000.00		8'020.80	
210.317.01	Spese scuola verde	10'000.00		10'000.00		10'604.50	

GESTIONE CORRENTE

	Preventivo 2019		Preventivo 2018		Consuntivo 2017	
	Spese	Ricavi	Spese	Ricavi	Spese	Ricavi
210.317.02 Spese scuola di sci	20'000.00		19'500.00		19'529.05	
210.318.00 Spese postali e telefoniche	1'000.00		1'000.00		486.35	
210.318.01 Assicurazioni	10'000.00		10'500.00		10'155.80	
210.319.00 Spese diverse	2'000.00		2'000.00		1'131.40	
210.352.10 Contributo docente AC	42'000.00		44'000.00		37'913.00	
210.352.20 Tasse scolastiche	600.00		600.00		1'200.00	
210.352.30 Contributo docente educazione musicale	15'000.00		15'000.00		14'850.60	
210.390.00 Addebiti interni	38'000.00		38'000.00		38'000.00	
RICAVI CORRENTI						
210.427.00 Affitto edifici amministrativi		16'000.00		14'000.00		16'300.00
210.432.00 Tasse mensa scolastica		38'000.00		42'000.00		41'002.00
210.433.00 Partecipazione allievi da altri comuni		600.00		1'200.00		2'160.00
210.433.01 Partecipazione scuola verde		1'500.00		2'000.00		1'680.00
210.433.02 Partecipazione scuola di sci		2'000.00		3'000.00		3'200.00
210.433.05 Partecipazione famiglie ai doposcuola		11'000.00		11'000.00		8'188.00
210.436.01 Rimborso IPG S militare/G+S		8'000.00		8'000.00		3'960.30
210.439.00 Altri Ricavi		1'000.00		1'000.00		
210.452.01 Partecipazione docente educazione fisica		55'000.00		55'000.00		47'049.00
210.461.00 Sussidio cantonale stipendi docenti		105'000.00		98'000.00		103'441.00
<i>Totale ricavi correnti</i>		<i>238'100.00</i>		<i>235'200.00</i>		<i>226'980.30</i>
<i>Totale spese correnti</i>	<i>1'028'600.00</i>		<i>1'039'100.00</i>		<i>985'952.60</i>	
Saldo		790'500.00		803'900.00		758'972.30
212 Scuole medie						
SPESE CORRENTI						
212.317.00 Rimborso per spese diverse	1'000.00		6'000.00			
212.366.00 Contributi allievi Scuola Media	10'000.00		10'000.00		7'900.00	

GESTIONE CORRENTE

	Preventivo 2019		Preventivo 2018		Consuntivo 2017	
	Spese	Ricavi	Spese	Ricavi	Spese	Ricavi
<i>Totale ricavi correnti</i>						
<i>Totale spese correnti</i>	11'000.00		16'000.00		7'900.00	
Saldo		11'000.00		16'000.00		7'900.00

GESTIONE CORRENTE

GESTIONE CORRENTE		Preventivo 2019		Preventivo 2018		Consuntivo 2017	
		Spese	Ricavi	Spese	Ricavi	Spese	Ricavi
3	CULTURA E TEMPO LIBERO						
300	Promozione culturale						
	SPESE CORRENTI						
300.318.00	Manifest. comunale persone terza età	5'000.00		5'000.00		3'462.75	
300.365.00	Contributi a manifestazioni e enti diversi	30'000.00		25'000.00		27'147.85	
300.365.01	Contributo Orchestra della Svizzera Italiana	5'000.00		5'000.00		5'000.00	
	RICAVI CORRENTI						
300.439.00	Altri Ricavi						1'065.00
	<i>Totale ricavi correnti</i>						1'065.00
	<i>Totale spese correnti</i>	40'000.00		35'000.00		35'610.60	
	Saldo		40'000.00		35'000.00		34'545.60
330	Parchi pubblici e sentieri						
	SPESE CORRENTI						
330.313.00	Spese per concimi, piante e sementi					366.20	
330.314.00	Manutenzione parchi	10'000.00		10'000.00		10'519.55	
330.390.00	Addebiti interni:prestazioni operai	15'000.00		15'000.00		15'000.00	
	<i>Totale ricavi correnti</i>						
	<i>Totale spese correnti</i>	25'000.00		25'000.00		25'885.75	
	Saldo		25'000.00		25'000.00		25'885.75
340	Sport						
	SPESE CORRENTI						

GESTIONE CORRENTE

	Preventivo 2019		Preventivo 2018		Consuntivo 2017	
	Spese	Ricavi	Spese	Ricavi	Spese	Ricavi
340.301.00	Stipendio personale di pulizia	3'000.00	5'000.00		2'959.95	
340.301.20	Assegni economia domestica e figli				1'200.00	
340.303.00	Contributo AVS/AD	500.00	500.00		205.00	
340.304.00	Contributo CP	500.00	500.00		220.60	
340.305.00	Assicurazione infortuni e malattia	1'000.00	500.00		110.30	
340.311.00	Acq mobili, macchine, attrezzature	500.00	500.00		8'694.65	
340.312.10	Energia, riscaldamento e acqua	6'000.00	6'000.00		5'930.65	
340.313.00	Materiale di pulizia	500.00	500.00		106.70	
340.314.00	Manutenzione stabili e strutture	10'000.00	10'000.00		11'958.67	
340.315.00	Manutenzione mobilio, macchine e attrezzature	500.00	500.00		112.40	
340.316.00	Affitto campo sportivo	500.00	500.00		500.00	
340.318.03	Assicurazione stabile e tecniche	2'000.00	2'000.00		1'963.00	
340.362.00	Contributo Valgersa	4'000.00	4'000.00		4'000.00	
340.365.00	Contributi a società sportive	10'000.00	10'000.00		4'000.00	
340.365.01	Contributi progetto Midnight	12'000.00	12'000.00		11'640.00	
340.390.00	Addebiti interni	5'000.00	5'000.00		5'000.00	
	RICAVI CORRENTI					
340.427.00	Locazione infrastrutture		8'000.00	10'000.00		6'732.50
340.436.00	Rimborso spese diversi					1'167.00
	<i>Totale ricavi correnti</i>		<i>8'000.00</i>	10'000.00		7'899.50
	<i>Totale spese correnti</i>	<i>56'000.00</i>		57'500.00	58'601.92	
	Saldo		48'000.00	47'500.00		50'702.42
350	Altre attività di tempo libero					
	SPESE CORRENTI					
350.318.00	Manifestazione Scollinando	10'000.00	8'000.00		5'428.70	

GESTIONE CORRENTE

		Preventivo 2019		Preventivo 2018		Consuntivo 2017	
		Spese	Ricavi	Spese	Ricavi	Spese	Ricavi
<i>Totale ricavi correnti</i>							
<i>Totale spese correnti</i>		10'000.00		8'000.00		5'428.70	
Saldo			10'000.00		8'000.00		5'428.70
390	Culto						
	SPESE CORRENTI						
390.362.00	Contributo alla Parrocchia	25'000.00		25'000.00		25'000.00	
390.362.01	Contributo alla Chiesa evangelica	2'500.00		2'500.00		2'500.00	
<i>Totale ricavi correnti</i>							
<i>Totale spese correnti</i>		27'500.00		27'500.00		27'500.00	
Saldo			27'500.00		27'500.00		27'500.00

GESTIONE CORRENTE

		Preventivo 2019		Preventivo 2018		Consuntivo 2017	
		Spese	Ricavi	Spese	Ricavi	Spese	Ricavi
4	SALUTE PUBBLICA						
460	Servizio medico scolastico						
	SPESE CORRENTI						
460.361.00	Servizio dentario scolastico	20'000.00		20'000.00		18'294.50	
460.361.01	Servizio medico scolastico	2'000.00		2'000.00		1'251.00	
	<i>Totale ricavi correnti</i>						
	<i>Totale spese correnti</i>	22'000.00		22'000.00		19'545.50	
	Saldo		22'000.00		22'000.00		19'545.50
490	Altri compiti per la salute						
	SPESE CORRENTI						
490.315.00	Manutenzione apparecchiature	1'000.00		1'000.00		918.00	
490.318.00	Contributo Croce Verde Lugano	35'000.00		36'000.00		25'739.85	
	<i>Totale ricavi correnti</i>						
	<i>Totale spese correnti</i>	36'000.00		37'000.00		26'657.85	
	Saldo		36'000.00		37'000.00		26'657.85

GESTIONE CORRENTE

GESTIONE CORRENTE		Preventivo 2019		Preventivo 2018		Consuntivo 2017	
		Spese	Ricavi	Spese	Ricavi	Spese	Ricavi
5	PREVIDENZA SOCIALE						
500	AVS						
	SPESE CORRENTI						
500.390.00	Addebiti interni: prestazioni amministrative	12'000.00		12'000.00		12'000.00	
	RICAVI CORRENTI						
500.451.00	Sussidio cantonale agenzia AVS		4'000.00		4'000.00		3'974.40
	<i>Totale ricavi correnti</i>		<i>4'000.00</i>		<i>4'000.00</i>		<i>3'974.40</i>
	<i>Totale spese correnti</i>	<i>12'000.00</i>		<i>12'000.00</i>		<i>12'000.00</i>	
	Saldo		8'000.00		8'000.00		8'025.60
530	Altre assicurazioni sociali						
	SPESE CORRENTI						
530.361.00	Contributo al Cantone per PC AVS/AI	760'000.00		700'000.00		750'665.20	
	<i>Totale ricavi correnti</i>						
	<i>Totale spese correnti</i>	<i>760'000.00</i>		<i>700'000.00</i>		<i>750'665.20</i>	
	Saldo		760'000.00		700'000.00		750'665.20
540	Protezione della gioventù						
	SPESE CORRENTI						
540.361.00	Contributo al Cantone per Legge protez. infanzia	28'000.00		27'000.00		27'818.00	
540.361.05	Provvedimenti di protezione LFAM	28'000.00		27'000.00		27'818.50	

GESTIONE CORRENTE

		Preventivo 2019		Preventivo 2018		Consuntivo 2017	
		Spese	Ricavi	Spese	Ricavi	Spese	Ricavi
<i>Totale ricavi correnti</i>							
<i>Totale spese correnti</i>		56'000.00		54'000.00		55'636.50	
Saldo			56'000.00		54'000.00		55'636.50
570	Case per anziani						
SPESE CORRENTI							
570.352.00	Contributo anziani ospiti di istituti (invest)	40'000.00		40'000.00		21'733.95	
570.352.01	Rimborso spese Consorzio CasaCinqueFoglie	10'000.00		10'000.00		5'000.00	
570.362.00	Contributo anziani in istituti	519'000.00		577'000.00		485'862.27	
<i>Totale ricavi correnti</i>							
<i>Totale spese correnti</i>		569'000.00		627'000.00		512'596.22	
Saldo			569'000.00		627'000.00		512'596.22
580	Assistenza						
SPESE CORRENTI							
580.361.00	Partecipazione al Cantone per l'assistenza sociale	200'000.00		130'000.00		183'941.27	
580.365.10	Contributi SACD	215'000.00		179'000.00		150'200.17	
580.365.15	Contributi per i servizi d'appoggio	100'000.00		98'000.00		86'384.28	
580.366.00	Aiuto sociale	25'000.00		20'000.00		14'723.20	
580.366.10	Mantenimento anziani a domicilio	47'000.00		45'000.00		43'060.78	
580.376.00	Anticipi d'assistenza					200.00	
580.390.00	Addebiti interni:prestazioni amministrative	3'000.00		3'000.00		3'000.00	
RICAVI CORRENTI							
580.471.00	Rimborso anticipi d'assistenza						200.00

GESTIONE CORRENTE

		Preventivo 2019		Preventivo 2018		Consuntivo 2017	
		Spese	Ricavi	Spese	Ricavi	Spese	Ricavi
<i>Totale ricavi correnti</i>							200.00
<i>Totale spese correnti</i>		590'000.00		475'000.00		481'509.70	
Saldo			590'000.00		475'000.00		481'309.70
590	Aiuto umanitario						
	SPESE CORRENTI						
590.367.00	Contributo allo sviluppo	20'000.00		20'000.00		20'000.00	
<i>Totale ricavi correnti</i>							
<i>Totale spese correnti</i>		20'000.00		20'000.00		20'000.00	
Saldo			20'000.00		20'000.00		20'000.00

GESTIONE CORRENTE

GESTIONE CORRENTE		Preventivo 2019		Preventivo 2018		Consuntivo 2017	
		Spese	Ricavi	Spese	Ricavi	Spese	Ricavi
6	TRAFFICO						
620	Strade comunali						
	SPESE CORRENTI						
620.301.00	Stipendi personale	220'000.00		250'000.00		154'178.30	
620.301.01	Stipendi e indennità personale ausiliario	1'000.00				62'655.05	
620.301.05	Prestazioni fuori orario	7'000.00		7'000.00		4'589.00	
620.301.20	Assegni figli	2'500.00		4'500.00		3'030.80	
620.303.00	Contributo AVS/AD	20'000.00		22'000.00		15'165.00	
620.304.00	Contributo CP	17'000.00		20'000.00		16'135.45	
620.305.00	Assicurazione malattia	3'000.00		3'500.00		2'948.80	
620.305.01	Assicurazione infortuni	8'000.00		10'000.00		8'061.40	
620.306.00	Abbigliamento di servizio	3'000.00		3'000.00		2'479.25	
620.308.00	Compensi per personale provvisorio	5'000.00				30'691.05	
620.311.01	Acquisto mobilio, macchine e attrazzature	7'000.00		7'000.00		10'324.25	
620.312.00	Illuminazione pubblica	30'000.00		30'000.00		30'446.80	
620.312.10	Consumo acqua idranti e fontane	1'000.00		1'000.00		522.70	
620.313.00	Materiale di consumo	5'000.00		5'000.00		2'519.95	
620.313.01	Acquisto carburante	5'000.00		5'000.00		5'130.10	
620.313.02	Acquisto sale antigelo e ghiaietto	10'000.00		10'000.00		2'253.95	
620.313.03	Acq. mat. numerazione case e denominazione vie	500.00		500.00		27.00	
620.314.00	Manutenzione strade, piazze e posteggi	90'000.00		90'000.00		78'822.45	
620.314.01	Servizio calla neve e spargimento sale	40'000.00		40'000.00		31'056.20	
620.314.02	Manutenzione rete illuminazione pubblica	6'000.00		6'000.00		4'291.00	
620.315.00	Manutenzione macchine, veicoli e attrezzature	10'000.00		10'000.00		8'631.35	
620.318.00	Assicurazioni e tasse di circolazione veicoli	5'000.00		5'000.00		4'597.60	
620.318.01	Spese telefoniche	1'000.00		1'000.00		781.75	
620.319.00	Altre spese per beni e servizi	1'000.00		1'000.00		1'352.00	
620.382.00	Versamento contributo sostitutivo parcheggi					6'000.00	
	RICAVI CORRENTI						
620.427.00	Vendita contrassegno di transito		2'000.00		2'000.00		1'870.00
620.430.00	Contributi sostitutivi posteggi						6'000.00

GESTIONE CORRENTE

	Preventivo 2019		Preventivo 2018		Consuntivo 2017	
	Spese	Ricavi	Spese	Ricavi	Spese	Ricavi
620.436.05 Rimborsio spese danni stradali		2'000.00		2'000.00		1'383.85
620.436.10 Altri ricavi						3'775.00
620.490.00 Accrediti interni		125'000.00		145'000.00		146'000.00
<i>Totale ricavi correnti</i>		<i>129'000.00</i>		<i>149'000.00</i>		<i>159'028.85</i>
<i>Totale spese correnti</i>	<i>498'000.00</i>		<i>531'500.00</i>		<i>486'691.20</i>	
Saldo		369'000.00		382'500.00		327'662.35
621 Posteggi e autosili						
SPESE CORRENTI						
621.311.00 Acquisto segnaletica posteggi e autosilo	1'000.00		1'000.00		626.40	
621.314.00 Manutenzione autosilo	2'000.00		2'000.00		401.10	
621.315.00 Manutenzione parchimetri					372.80	
621.316.00 Affitto posteggi pubblici	19'000.00		19'000.00		18'240.00	
621.390.00 Addebiti interni:prestazioni operai					1'000.00	
RICAVI CORRENTI						
621.427.00 Affitto posteggi autosilo		30'000.00		31'000.00		28'740.00
621.427.05 Affitto posteggi zona blu		21'000.00		21'000.00		21'439.95
621.427.10 Incasso parchimetri		6'000.00		5'000.00		5'206.20
<i>Totale ricavi correnti</i>		<i>57'000.00</i>		<i>57'000.00</i>		<i>55'386.15</i>
<i>Totale spese correnti</i>	<i>22'000.00</i>		<i>22'000.00</i>		<i>20'640.30</i>	
Saldo	35'000.00		35'000.00		34'745.85	
650 Traffico regionale						
SPESE CORRENTI						
650.364.00 Partecipazione TPL	160'000.00		160'000.00		155'564.00	
650.366.00 Partecipazione acquisto abbonamento Arcobaleno	17'000.00		17'000.00		15'729.00	

GESTIONE CORRENTE

	Preventivo 2019		Preventivo 2018		Consuntivo 2017	
	Spese	Ricavi	Spese	Ricavi	Spese	Ricavi
650.469.00						
RICAVI CORRENTI						
Contributo volontario spese linea filoviaria		15'000.00		15'000.00		15'000.00
<i>Totale ricavi correnti</i>		<i>15'000.00</i>		<i>15'000.00</i>		<i>15'000.00</i>
<i>Totale spese correnti</i>	<i>177'000.00</i>		<i>177'000.00</i>		<i>171'293.00</i>	
Saldo		162'000.00		162'000.00		156'293.00
690						
Altro traffico						
SPESE CORRENTI						
690.352.00 Commissione regionale trasporti Luganese (CRTL)	3'000.00		3'500.00		1'819.60	
690.361.00 Comunità tariffale Ticino-Moesano	38'000.00		34'000.00		29'000.00	
690.361.10 Finanziamento trasporto pubblico regionale	120'000.00		104'000.00		87'664.00	
690.362.00 Unità di gestione della mobilità (UGM)	8'000.00		4'000.00		6'301.85	
690.366.00 Carte giornaliera FFS	29'000.00		30'000.00		28'760.00	
RICAVI CORRENTI						
690.435.00 Vendita carte giornaliera FFS		34'000.00		34'000.00		33'510.00
<i>Totale ricavi correnti</i>		<i>34'000.00</i>		<i>34'000.00</i>		<i>33'510.00</i>
<i>Totale spese correnti</i>	<i>198'000.00</i>		<i>175'500.00</i>		<i>153'545.45</i>	
Saldo		164'000.00		141'500.00		120'035.45

GESTIONE CORRENTE

GESTIONE CORRENTE		Preventivo 2019		Preventivo 2018		Consuntivo 2017	
		Spese	Ricavi	Spese	Ricavi	Spese	Ricavi
7	PROTEZ. AMBIENTE E SISTEMAZ. TERRITORIO						
700	Approvvigionamento idrico						
	SPESE CORRENTI						
700.311.00	Acquisto contatori	2'000.00		2'000.00		1'718.30	
700.312.00	Acquisto acqua da Lugano	152'000.00		160'000.00		146'304.25	
700.314.00	Manutenzione impianti e strutture	25'000.00		25'000.00		28'419.40	
700.318.00	Analisi acqua	2'000.00		1'500.00		1'713.50	
700.318.99	Ristorno IVA (0.1%) all'AFC	500.00		500.00		287.10	
700.367.00	Contributo di solidarietà	2'500.00		2'500.00		2'500.00	
700.390.00	Addebiti interni:prestazioni diverse	80'000.00		90'000.00		90'000.00	
	RICAVI CORRENTI						
700.427.00	Noleggio contatori		20'000.00		20'000.00		18'175.95
700.431.00	Tassa allacciamento e collaudo		5'000.00		5'000.00		5'400.00
700.434.00	Vendita acqua		210'000.00		220'000.00		207'408.30
700.434.10	Tassa base		55'000.00		55'000.00		56'117.75
700.434.99	IVA aliquota (2.5%)		7'500.00		7'500.00		7'174.35
700.439.00	Altri ricavi		1'000.00		1'000.00		
	<i>Totale ricavi correnti</i>		<i>298'500.00</i>		<i>308'500.00</i>		<i>294'276.35</i>
	<i>Totale spese correnti</i>	<i>264'000.00</i>		<i>281'500.00</i>		<i>270'942.55</i>	
	Saldo	34'500.00		27'000.00		23'333.80	
710	Eliminazione acque luride						
	SPESE CORRENTI						
710.314.00	Manutenzione canalizzazioni	30'000.00		30'000.00		61'218.30	
710.318.00	Spese per consulenze varie			4'000.00		2'413.45	
710.318.99	IVA aliquota forfettaria (2.9%)	7'500.00		7'500.00		7'962.00	
710.352.00	Contributo CDALED	210'000.00		224'000.00		185'012.60	

GESTIONE CORRENTE

	Preventivo 2019		Preventivo 2018		Consuntivo 2017	
	Spese	Ricavi	Spese	Ricavi	Spese	Ricavi
710.352.01 Contributo consorzio arginature Vedeggio	13'000.00		13'500.00		11'948.90	
710.380.00 Accantonamento per manutenzione canalizzazioni					14'920.80	
710.390.00 Addebiti interni:prestazioni operai	15'000.00		15'000.00		15'000.00	
RICAVI CORRENTI						
710.434.00 Tassa canalizzazioni		250'000.00		250'000.00		274'551.20
710.434.99 IVA aliquota (7.7%)		20'000.00		20'000.00		23'924.85
710.480.00 Prel. da accantonamento per manut. canalizzazioni		5'500.00		24'000.00		
<i>Totale ricavi correnti</i>		<i>275'500.00</i>		<i>294'000.00</i>		<i>298'476.05</i>
<i>Totale spese correnti</i>	<i>275'500.00</i>		<i>294'000.00</i>		<i>298'476.05</i>	
Saldo						
720 Eliminazione rifiuti						
SPESE CORRENTI						
720.311.00 Acquisto attrezzature	1'000.00		1'000.00		2'493.70	
720.313.00 Acquisto sacchi rifiuti	10'000.00		9'000.00		7'708.23	
720.315.00 Manutenzione attrezzature	3'000.00		3'000.00		2'963.35	
720.318.00 Raccolta rifiuti domestici	54'000.00		50'000.00		50'557.95	
720.318.10 Provvigioni vendita sacchi rifiuti	5'000.00		4'500.00		4'710.00	
720.318.99 Ristorno IVA all'AFC	5'000.00		4'500.00		4'700.00	
720.351.00 Servizio azienda cantonale dei rifiuti (ACR)	44'000.00		42'000.00		42'234.90	
720.352.00 Rimborso per prestazioni Ecocentro Breganzona	86'000.00		86'000.00		85'147.20	
720.390.00 Addebiti interni: prestazioni operai	5'000.00		15'000.00		15'000.00	
RICAVI CORRENTI						
720.434.00 Tassa rifiuti (base)		75'000.00		75'000.00		69'947.50
720.434.10 Tassa rifiuti (sacco)		80'000.00		76'000.00		92'060.00
720.434.99 IVA aliquota (7.7%)		12'000.00		12'000.00		12'679.70
720.435.00 Recupero rifiuti riciclabili		100.00		100.00		72.00

GESTIONE CORRENTE

		Preventivo 2019		Preventivo 2018		Consuntivo 2017	
		Spese	Ricavi	Spese	Ricavi	Spese	Ricavi
<i>Totale ricavi correnti</i>			167'100.00		163'100.00		174'759.20
<i>Totale spese correnti</i>		213'000.00		215'000.00		215'515.33	
Saldo			45'900.00		51'900.00		40'756.13
740	Cimitero						
SPESE CORRENTI							
740.314.00	Manutenzione cimitero	3'000.00		3'000.00		2'178.82	
740.390.00	Addebiti interni:prestazioni operai	5'000.00		5'000.00		5'000.00	
RICAVI CORRENTI							
740.434.00	Tasse tombe e loculi		3'000.00		3'000.00		2'100.00
740.439.00	Altri ricavi						561.00
<i>Totale ricavi correnti</i>			3'000.00		3'000.00		2'661.00
<i>Totale spese correnti</i>		8'000.00		8'000.00		7'178.82	
Saldo			5'000.00		5'000.00		4'517.82
780	Altra protezione dell'ambiente						
SPESE CORRENTI							
780.318.00	Spese controllo bruciatori	2'000.00		2'000.00		1'350.00	
780.318.01	Protezione Bolla S. Martino	1'000.00		1'000.00		360.00	
780.318.05	Eliminazione carcasse animali	1'000.00		1'000.00		849.10	
780.366.00	Contributo per acquisto benzina alchilata	500.00		500.00		205.00	
780.366.05	Contributo promovimento ecologico	20'000.00		20'000.00		2'133.45	
RICAVI CORRENTI							
780.434.00	Tassa controllo bruciatori		2'000.00		2'000.00		2'620.00

GESTIONE CORRENTE

		Preventivo 2019		Preventivo 2018		Consuntivo 2017	
		Spese	Ricavi	Spese	Ricavi	Spese	Ricavi
<i>Totale ricavi correnti</i>			2'000.00		2'000.00		2'620.00
<i>Totale spese correnti</i>		24'500.00		24'500.00		4'897.55	
Saldo			22'500.00		22'500.00		2'277.55
790	Sistemazione del territorio						
	SPESE CORRENTI						
790.318.00	Manutenzione, aggiornamento PR			2'000.00		1'728.00	
<i>Totale ricavi correnti</i>							
<i>Totale spese correnti</i>				2'000.00		1'728.00	
Saldo					2'000.00		1'728.00

GESTIONE CORRENTE

		Preventivo 2019		Preventivo 2018		Consuntivo 2017	
		Spese	Ricavi	Spese	Ricavi	Spese	Ricavi
8	ECONOMIA PUBBLICA						
830	Turismo						
	SPESE CORRENTI						
830.365.00	Contributo all'Ente turistico	2'500.00		2'500.00		2'285.10	
	<i>Totale ricavi correnti</i>						
	<i>Totale spese correnti</i>	2'500.00		2'500.00		2'285.10	
	Saldo		2'500.00		2'500.00		2'285.10
840	Industria, commercio, artigianato						
	SPESE CORRENTI						
840.362.00	Contributi ERS-L	7'000.00		8'000.00		8'000.00	
	<i>Totale ricavi correnti</i>						
	<i>Totale spese correnti</i>	7'000.00		8'000.00		8'000.00	
	Saldo		7'000.00		8'000.00		8'000.00
860	Energia						
	SPESE CORRENTI						
860.385.00	Riversamento al FER	80'000.00		74'000.00		79'890.00	
	RICAVI CORRENTI						
860.410.01	Tassa concessione uso speciale strade comunali		58'000.00		58'000.00		43'952.00
860.435.00	Vendita energia fotovoltaica		1'000.00		1'000.00		600.05
860.461.00	Contributi Cantionali FER		80'000.00		74'000.00		79'890.00
860.485.00	Prelevamento dal fdo FER						858.00

GESTIONE CORRENTE

	Preventivo 2019		Preventivo 2018		Consuntivo 2017	
	Spese	Ricavi	Spese	Ricavi	Spese	Ricavi
<i>Totale ricavi correnti</i>		139'000.00		133'000.00		125'300.05
<i>Totale spese correnti</i>	80'000.00		74'000.00		79'890.00	
Saldo	59'000.00		59'000.00		45'410.05	

GESTIONE CORRENTE

GESTIONE CORRENTE		Preventivo 2019		Preventivo 2018		Consuntivo 2017	
		Spese	Ricavi	Spese	Ricavi	Spese	Ricavi
9	FINANZE E IMPOSTE						
900	Imposte						
	SPESE CORRENTI						
900.318.05	CSI - tassa riscossione imposte	34'000.00		27'000.00		32'425.35	
	RICAVI CORRENTI						
900.400.00	Imposte persone fisiche						3'200'000.00
900.400.01	Sopravvenienze imposte		300'000.00	300'000.00			1'302'833.20
900.400.02	Imposta personale						53'000.00
900.400.03	Imposta alla fonte		400'000.00	350'000.00			634'903.37
900.401.00	Imposte persone giuridiche						2'065'000.00
900.402.00	Imposte immobiliari comunali						262'000.00
900.403.00	Imposte speciali annue		75'000.00	50'000.00			281'980.65
	<i>Totale ricavi correnti</i>		775'000.00	700'000.00			7'799'717.22
	<i>Totale spese correnti</i>	34'000.00		27'000.00		32'425.35	
	Saldo	741'000.00		673'000.00		7'767'291.87	
920	Perequazione finanziaria						
	SPESE CORRENTI						
920.361.00	Contributo fondo di perequazione	25'000.00		25'000.00		22'660.00	
920.361.05	Contributo di livellamento	180'000.00		205'000.00		205'045.00	
	<i>Totale ricavi correnti</i>						
	<i>Totale spese correnti</i>	205'000.00		230'000.00		227'705.00	
	Saldo		205'000.00	230'000.00	230'000.00	227'705.00	227'705.00

GESTIONE CORRENTE

		Preventivo 2019		Preventivo 2018		Consuntivo 2017	
		Spese	Ricavi	Spese	Ricavi	Spese	Ricavi
930	Parte alle entrate di altri Enti pubblici						
	RICAVI CORRENTI						
930.440.00	Ridistribuzione tassa sul CO2		2'000.00		2'000.00		1'533.00
930.441.02	Quota parte imposte immobiliari PG		2'000.00		10'000.00		77.00
930.441.03	Quota parte tasse cani		7'000.00		7'000.00		6'775.00
930.441.05	Percentuali d'incasso sulle patenti caccia e pesca		500.00		500.00		340.70
	<i>Totale ricavi correnti</i>		<i>11'500.00</i>		<i>19'500.00</i>		<i>8'725.70</i>
	<i>Totale spese correnti</i>						
	Saldo	11'500.00		19'500.00		8'725.70	
940	Gestione del patrimonio e del debito						
	SPESE CORRENTI						
940.318.00	Spese e tasse bancarie	500.00		500.00		385.25	
940.322.00	Interessi su debiti consolidati	33'000.00		39'000.00		44'561.11	
940.329.01	Interessi remuneratori su imposte	10'000.00		10'000.00		9'669.00	
	RICAVI CORRENTI						
940.420.00	Interessi Bancari				100.00		0.25
940.421.01	Interessi di mora e diffide		25'000.00		25'000.00		29'272.00
940.427.00	Interessi LALIA		10'000.00		5'000.00		20'815.20
	<i>Totale ricavi correnti</i>		<i>35'000.00</i>		<i>30'100.00</i>		<i>50'087.45</i>
	<i>Totale spese correnti</i>	<i>43'500.00</i>		<i>49'500.00</i>		<i>54'615.36</i>	
	Saldo		8'500.00		19'400.00		4'527.91
990	Spese non ripartibili						

GESTIONE CORRENTE

	Preventivo 2019		Preventivo 2018		Consuntivo 2017	
	Spese	Ricavi	Spese	Ricavi	Spese	Ricavi
SPESE CORRENTI						
990.330.01 Condoni-abbandoni-bonifici	40'000.00		40'000.00		49'077.05	
990.331.00 Ammortamenti su beni amministrativi ordinari	809'000.00		938'000.00		1'021'130.95	
990.331.10 Ammortamenti (sul valore iniziale)	60'000.00		65'000.00		75'000.00	
990.332.00 Ammortamenti su beni amministrativi supplementari					682'000.00	
990.332.10 Ammortamenti suppl (valore iniziale)					318'000.00	
990.361.00 Partecipazione risanamento finanziario Cantone	219'000.00		226'000.00		227'400.00	
RICAVI CORRENTI						
990.439.00 Ricavi da sconti						17'000.00
<i>Totale ricavi correnti</i>						17'000.00
<i>Totale spese correnti</i>	<i>1'128'000.00</i>		1'269'000.00		2'372'608.00	
Saldo		1'128'000.00		1'269'000.00		2'355'608.00

PREVENTIVO 2019 RIPARTIZIONE FUNZIONALE PER GENERE DI CONTO

GESTIONE CORRENTE	0	1	2	3	4	5	6	7	8	9	Totale
SPESE CORRENTI	Amminist.ne generale	Sicurezza pubblica	Educazione	Cultura e tempo libero	Salute pubblica	Previdenza sociale	Traffico	Ambiente e territorio	Economia pubblica	Finanze e imposte	
30 SPESE PER IL PERSONALE	811'000	32'000	1'191'500	5'000			286'500				2'326'000
31 SPESE PER BENI E SERVIZI	286'000	17'000	292'000	45'000	36'000		233'500	304'000		500	1'214'000
32 INTERESSI PASSIVI										43'000	43'000
33 AMMORTAMENTI										909'000	909'000
35 RIMBORSI AD ENTI PUBBLICI		376'000	57'600			50'000	3'000	353'000			839'600
36 CONTRIBUTI PROPRI	2'500	28'000	61'000	88'500	22'000	1'942'000	372'000	23'000	9'500	424'000	2'972'500
37 RIVERSAMENTO CONTRIBUTI											
38 VERSAMENTI A FINANZIAMENTI SPECIA									80'000		80'000
39 ADDEBITI INTERNI			38'000	20'000		15'000		105'000			178'000
3 SPESE CORRENTI	1'099'500	453'000	1'640'100	158'500	58'000	2'007'000	895'000	785'000	89'500	1'376'500	8'562'100

PREVENTIVO 2019 RIPARTIZIONE FUNZIONALE PER GENERE DI CONTO

GESTIONE CORRENTE	0	1	2	3	4	5	6	7	8	9	Totale
RICAVI CORRENTI	Amminist.ne generale	Sicurezza pubblica	Educazione	Cultura e tempo libero	Salute pubblica	Previdenza sociale	Traffico	Ambiente e territorio	Economia pubblica	Finanze e imposte	
40 IMPOSTE										775'000	775'000
41 REGALIE E CONCESSIONI		7'000							58'000		65'000
42 REDDITI DELLA SOSTANZA	3'000	1'000	16'000	8'000			59'000	20'000		35'000	142'000
43 RICAVI PER PRESTAZIONI, VENDITE, TAS	32'000	16'000	103'500				36'000	720'600	1'000		909'100
44 CONTRIBUTI SENZA FINE SPECIFICO										11'500	11'500
45 RIMBORSI DA ENTI PUBBLICI			55'000			4'000					59'000
46 CONTRIBUTI PER SPESE CORRENTI		1'000	162'000				15'000		80'000		258'000
47 CONTRIBUTI DA RIVERSARE											
48 PRELEVAMENTI DA FINANZIAMENTI SPE								5'500			5'500
49 ACCREDITI INTERNI	15'000		38'000				125'000				178'000
4 RICAVI CORRENTI	50'000	25'000	374'500	8'000		4'000	235'000	746'100	139'000	821'500	2'403'100
Maggiore spesa	1'049'500	428'000	1'265'600	150'500	58'000	2'003'000	660'000	38'900	-49'500	555'000	6'159'000

GESTIONE CORRENTE		Preventivo 2019	Preventivo 2018	Consuntivo 2017
3	SPESE CORRENTI	8'562'100.00	8'591'600.00	9'318'295.59
30	SPESE PER IL PERSONALE	2'326'000.00	2'328'000.00	2'162'063.10
31	SPESE PER BENI E SERVIZI	1'214'000.00	1'185'000.00	1'123'101.31
32	INTERESSI PASSIVI	43'000.00	49'000.00	54'230.11
33	AMMORTAMENTI	909'000.00	1'043'000.00	2'145'208.00
35	RIMBORSI AD ENTI PUBBLICI	839'600.00	859'100.00	774'473.10
36	CONTRIBUTI PROPRI	2'972'500.00	2'855'500.00	2'759'209.17
37	RIVERSAMENTO CONTRIBUTI			200.00
38	VERSAMENTI A FINANZIAMENTI SPECIALI	80'000.00	74'000.00	100'810.80
39	ADDEBITI INTERNI	178'000.00	198'000.00	199'000.00
4	RICAVI CORRENTI	2'403'100.00	2'363'500.00	9'487'136.62
40	IMPOSTE	775'000.00	700'000.00	7'799'717.22
41	REGALIE E CONCESSIONI	65'000.00	63'500.00	50'077.00
42	REDDITI DELLA SOSTANZA	142'000.00	137'100.00	150'250.40
43	RICAVI PER PRESTAZIONI, VENDITE, TASSE, DIRITTI E MULTE	909'100.00	921'400.00	984'708.00
44	CONTRIBUTI SENZA FINE SPECIFICO	11'500.00	19'500.00	8'725.70
45	RIMBORSI DA ENTI PUBBLICI	59'000.00	59'000.00	51'023.40
46	CONTRIBUTI PER SPESE CORRENTI	258'000.00	241'000.00	242'576.90
47	CONTRIBUTI DA RIVERSARE			200.00
48	PRELEVAMENTI DA FINANZIAMENTI SPECIALI	5'500.00	24'000.00	858.00
49	ACCREDITI INTERNI	178'000.00	198'000.00	199'000.00

RICAPITOLAZIONE PREVENTIVO PER GENERE DI CONTO 2019

GESTIONE CORRENTE

	preventivo 2019	preventivo 2018	consuntivo 2017
3 SPESE CORRENTI	8'562'100.00	8'591'600.00	9'318'295.59
30 SPESE PER IL PERSONALE	2'326'000.00	2'328'000.00	2'162'063.10
300 Onorari ed indennità a autorità e commissioni	85'000.00	73'000.00	85'925.00
301 Stipendi ed indennità al personale amministrativo e d'esercizio	977'500.00	979'000.00	859'824.55
302 Stipendi ed indennità a docenti	866'000.00	888'000.00	854'554.30
303 Contributi AVS, AI, IPG, AD	159'000.00	159'500.00	122'339.10
304 Contributi a casse pensioni e di previdenza	173'000.00	168'500.00	156'969.05
305 Premi assicurazione infortuni e malattie	53'000.00	54'500.00	42'717.60
306 Abbigliamenti di servizio, indennità di alloggio e pasti	3'500.00	3'500.00	2'479.25
308 Compensi a terzi per personale avventizio	5'000.00		30'691.05
309 Altre spese per il personale	4'000.00	2'000.00	6'563.20
31 SPESE PER BENI E SERVIZI	1'214'000.00	1'185'000.00	1'123'101.31
310 Materiale d'ufficio, scolastico e stampati	56'000.00	58'500.00	43'732.50
311 Acquisto mobili, macchine, veicoli ed attrezzature	30'500.00	26'000.00	52'893.85
312 Acqua, energia e combustibili	240'000.00	248'000.00	231'034.95
313 Materiale di consumo	84'000.00	83'000.00	67'158.38
314 Manutenzione stabili e strutture (prestazione di terzi)	297'000.00	297'000.00	303'511.29
315 Manutenzione mobili, macchine, veicoli ed attrezzature (prestazione di terzi)	43'500.00	43'500.00	34'752.05
316 Locazioni, affitti, noleggi e tasse d'utilizzazione	25'500.00	26'000.00	24'803.85
317 Rimborso spese	55'000.00	57'500.00	45'906.90
318 Servizi ed onorari	373'500.00	339'000.00	310'589.54
319 Altre spese per beni e servizi	9'000.00	6'500.00	8'718.00
32 INTERESSI PASSIVI	43'000.00	49'000.00	54'230.11
322 Interessi passivi per debiti a media ed a lunga scadenza	33'000.00	39'000.00	44'561.11
329 Altri interessi passivi	10'000.00	10'000.00	9'669.00
33 AMMORTAMENTI	909'000.00	1'043'000.00	2'145'208.00
330 Su beni patrimoniali	40'000.00	40'000.00	49'077.05
331 Su beni amministrativi: ammortamenti ordinari	869'000.00	1'003'000.00	1'096'130.95

RICAPITOLAZIONE PREVENTIVO PER GENERE DI CONTO 2019

GESTIONE CORRENTE		preventivo 2019	preventivo 2018	consuntivo 2017
332	Su beni amministrativi: ammortamenti supplementari			1'000'000.00
35	RIMBORSI AD ENTI PUBBLICI	839'600.00	859'100.00	774'473.10
351	Cantone	44'000.00	42'000.00	42'234.90
352	Comuni e consorzi comunali	795'600.00	817'100.00	732'238.20
36	CONTRIBUTI PROPRI	2'972'500.00	2'855'500.00	2'759'209.17
361	Cantone	1'622'500.00	1'502'500.00	1'582'398.47
362	Comuni e consorzi	639'500.00	693'500.00	594'951.42
364	Imprese ad economia mista	160'000.00	160'000.00	155'564.00
365	Istituzioni private	379'500.00	334'500.00	291'283.85
366	Economie private	148'500.00	142'500.00	112'511.43
367	Eestero	22'500.00	22'500.00	22'500.00
37	RIVERSAMENTO CONTRIBUTI			200.00
376	Economie private			200.00
38	VERSAMENTI A FINANZIAMENTI SPECIALI	80'000.00	74'000.00	100'810.80
380	Accantonamenti per la manutenzione straordinaria delle canalizzazioni			14'920.80
382	Contributi sostitutivi per posteggi			6'000.00
385	Riversamento al FER	80'000.00	74'000.00	79'890.00
39	ADDEBITI INTERNI	178'000.00	198'000.00	199'000.00
390	Addebiti interni	178'000.00	198'000.00	199'000.00

RICAPITOLAZIONE PREVENTIVO PER GENERE DI CONTO 2019

GESTIONE CORRENTE		preventivo 2019	preventivo 2018	consuntivo 2017
4	RICAVI CORRENTI	2'403'100.00	2'363'500.00	9'487'136.62
40	IMPOSTE	775'000.00	700'000.00	7'799'717.22
400	Imposte sul reddito e sulla sostanza	700'000.00	650'000.00	5'190'736.57
401	Imposte sull'utile e sul capitale			2'065'000.00
402	Imposte immobiliari			262'000.00
403	Imposte speciali su redditi delle persone fisiche	75'000.00	50'000.00	281'980.65
41	REGALIE E CONCESSIONI	65'000.00	63'500.00	50'077.00
410	Regalie e concessioni	65'000.00	63'500.00	50'077.00
42	REDDITI DELLA SOSTANZA	142'000.00	137'100.00	150'250.40
420	Interessi da banche		100.00	0.25
421	Crediti	25'000.00	25'000.00	29'272.00
427	Redditi immobiliari dei beni amministrativi	117'000.00	112'000.00	120'978.15
43	RICAVI PER PRESTAZIONI, VENDITE, TASSE, DIRITTI E MULTE	909'100.00	921'400.00	984'708.00
430	Tasse d'esenzione			6'000.00
431	Tasse per servizi amministrativi	39'000.00	36'000.00	37'519.90
432	Ricavi ospedalieri, di case di cura e refezioni in genere	77'000.00	81'000.00	78'762.00
433	Tasse scolastiche	17'500.00	17'800.00	16'428.00
434	Altre tasse d'utilizzazione e servizi	723'500.00	729'500.00	749'971.50
435	Vendite	35'100.00	35'100.00	34'182.05
436	Rimborsi	12'000.00	17'000.00	14'520.45
437	Multe			24'900.00
439	Altri ricavi per prestazioni e vendite	5'000.00	5'000.00	22'424.10
44	CONTRIBUTI SENZA FINE SPECIFICO	11'500.00	19'500.00	8'725.70
440	Partecipazione alle entrate della Confederazione	2'000.00	2'000.00	1'533.00
441	Partecipazione alle entrate del Cantone	9'500.00	17'500.00	7'192.70

RICAPITOLAZIONE PREVENTIVO PER GENERE DI CONTO 2019

GESTIONE CORRENTE

	preventivo 2019	preventivo 2018	consuntivo 2017
45 RIMBORSI DA ENTI PUBBLICI	59'000.00	59'000.00	51'023.40
451 Cantone	4'000.00	4'000.00	3'974.40
452 Comuni e consorzi comunali	55'000.00	55'000.00	47'049.00
46 CONTRIBUTI PER SPESE CORRENTI	258'000.00	241'000.00	242'576.90
461 Cantone	243'000.00	226'000.00	227'576.90
469 Altri contributi per spese correnti	15'000.00	15'000.00	15'000.00
47 CONTRIBUTI DA RIVERSARE			200.00
471 Cantone			200.00
48 PRELEVAMENTI DA FINANZIAMENTI SPECIALI	5'500.00	24'000.00	858.00
480 Accantonamenti per la manutenzione straordinaria delle canalizzazioni	5'500.00	24'000.00	
485 Prelevamento dal FER a copertura di costi di gestione corrente			858.00
49 ACCREDITI INTERNI	178'000.00	198'000.00	199'000.00
490 Accrediti interni	178'000.00	198'000.00	199'000.00

INVESTIMENTI

INVESTIMENTI

	Preventivo 2019		Preventivo 2018		Consuntivo 2017	
	Spese	Ricavi	Spese	Ricavi	Spese	Ricavi
0 AMMINISTRAZIONE netto costi	150'000.00	150'000.00	50'000.00	50'000.00	12'500.00	12'500.00
2 EDUCAZIONE netto costi	750'000.00	750'000.00	280'000.00	280'000.00	131'366.95	104'048.00 27'318.95
3 CULTURA E TEMPO LIBERO netto costi	50'000.00	20'000.00 30'000.00	100'000.00	20'000.00 80'000.00	5'000.00	5'000.00
5 PREVIDENZA SOCIALE						
6 TRAFFICO netto costi	889'000.00	317'000.00 572'000.00	1'682'000.00	23'000.00 1'659'000.00	160'760.00	160'760.00
7 PROTEZ. DELL'AMBIENTE E SISTEMAZ. DEL TER netto costi	1'410'700.00	25'000.00 1'385'700.00	397'700.00	25'000.00 372'700.00	61'006.00 168'267.05	229'273.05
8 ECONOMIA PUBBLICA					42'052.00	42'052.00
9 FINANZE E IMPOSTE netto ricavi	869'000.00	869'000.00	1'003'000.00	1'003'000.00	2'096'130.95	2'096'130.95
TOTALE SPESE E RICAVI FABBISOGNO	3'249'700.00	1'231'000.00 2'018'700.00	2'509'700.00	1'071'000.00 1'438'700.00	370'632.95	2'471'504.00
RISULTATO D'ESERCIZIO TOTALI	3'249'700.00	3'249'700.00	2'509'700.00	2'509'700.00	2'100'871.05 2'471'504.00	2'471'504.00

INVESTIMENTI

		Preventivo 2019		Preventivo 2018		Consuntivo 2017	
		Spese	Ricavi	Spese	Ricavi	Spese	Ricavi
0	AMMINISTRAZIONE						
090	Compiti non ripartibili						
	USCITE INVESTIMENTI BENI AMMINISTRATIVI						
090.503.20	Ristrutturazione ex casa comunale	100'000.00					
090.503.30	Finestre Centro Civico	50'000.00		50'000.00			
090.506.00	Albero Fotovoltaico Casa Comunale					12'500.00	
	<i>Totale ricavi correnti</i>						
	<i>Totale spese correnti</i>	150'000.00		50'000.00	50'000.00	12'500.00	
	Saldo		150'000.00				12'500.00

INVESTIMENTI

		Preventivo 2019		Preventivo 2018		Consuntivo 2017	
		Spese	Ricavi	Spese	Ricavi	Spese	Ricavi
2	EDUCAZIONE						
200	Scuola dell'infanzia						
	USCITE INVESTIMENTI BENI AMMINISTRATIVI						
200.503.00	Ristrutturazione SI: MM 68/11					92'278.30	
200.506.10	Sistemazione giochi SI					885.60	
200.506.11	Acquisto Castello per Parco giochi SI					25'974.30	
	ENTRATE INVESTIMENTI BENI AMMINISTRATIVI						
200.661.00	Sussidi Cantionali Investimento SI						104'048.00
	<i>Totale ricavi correnti</i>						104'048.00
	<i>Totale spese correnti</i>					119'138.20	
	Saldo						15'090.20
210	Scuole dell'obbligo						
	USCITE INVESTIMENTI BENI AMMINISTRATIVI						
210.503.71	Ristutturazione Scuola Elementare (nuovo credito)	500'000.00					
210.503.72	Manutenzione SE (lavori urgenti)	80'000.00		80'000.00			
210.581.10	Studio ristrutturazione SE	170'000.00		200'000.00		12'228.75	
	<i>Totale ricavi correnti</i>						
	<i>Totale spese correnti</i>	750'000.00		280'000.00		12'228.75	
	Saldo		750'000.00		280'000.00		12'228.75

INVESTIMENTI

		Preventivo 2019		Preventivo 2018		Consuntivo 2017	
		Spese	Ricavi	Spese	Ricavi	Spese	Ricavi
3	CULTURA E TEMPO LIBERO						
300	Promozione culturale						
300.589.00	USCITE INVESTIMENTI BENI AMMINISTRATIVI Libro storico Vezia	50'000.00		100'000.00			
300.669.00	ENTRATE INVESTIMENTI BENI AMMINISTRATIVI Contributi Privati Libro Storico Vezia		20'000.00		20'000.00		
	<i>Totale ricavi correnti</i>		20'000.00		20'000.00		
	<i>Totale spese correnti</i>	50'000.00		100'000.00			
	Saldo		30'000.00		80'000.00		
340	Sport						
340.524.00	USCITE INVESTIMENTI BENI AMMINISTRATIVI Partecipazione Capitale Azionario Campra					5'000.00	
	<i>Totale ricavi correnti</i>						
	<i>Totale spese correnti</i>					5'000.00	
	Saldo						5'000.00

INVESTIMENTI

		Preventivo 2019		Preventivo 2018		Consuntivo 2017	
		Spese	Ricavi	Spese	Ricavi	Spese	Ricavi
6	TRAFFICO						
620	Strade comunali						
	USCITE INVESTIMENTI BENI AMMINISTRATIVI						
620.501.11	Illuminazione pubblica credito quadro	150'000.00		120'000.00			
620.501.20	Marciapiedi Via Kosciuszko			540'000.00			
620.501.67	Sistemazione strada Via S.Martino	500'000.00		800'000.00			
620.501.81	Sistemazione strada Bolla San Martino			60'000.00			
620.506.01	Veicolo Operai (ex Bonetti)	80'000.00					
620.581.00	Piano della Luce	17'000.00		30'000.00		15'000.00	
	ENTRATE INVESTIMENTI BENI AMMINISTRATIVI						
620.610.20	Marciapiede Kosciuszko - contr.Miglioria		162'000.00				
620.661.01	Sussidio cantonale Studio Piano della Luce				23'000.00		
620.661.02	Sussidio cantonale marciapiede Via Kosciuszko		155'000.00				
	<i>Totale ricavi correnti</i>		<i>317'000.00</i>		<i>23'000.00</i>		
	<i>Totale spese correnti</i>	<i>747'000.00</i>		<i>1'550'000.00</i>		<i>15'000.00</i>	
	Saldo		430'000.00		1'527'000.00		15'000.00
690	Altro traffico						
	USCITE INVESTIMENTI BENI AMMINISTRATIVI						
690.561.00	Partecipazione creazione piste ciclabili regionali	10'000.00				14'000.00	
690.562.10	Contributo PTL/PAL 2014-2033:	132'000.00		132'000.00		131'760.00	
	<i>Totale ricavi correnti</i>						
	<i>Totale spese correnti</i>	<i>142'000.00</i>		<i>132'000.00</i>		<i>145'760.00</i>	
	Saldo		142'000.00		132'000.00		145'760.00

INVESTIMENTI

	Preventivo 2019		Preventivo 2018		Consuntivo 2017	
	Spese	Ricavi	Spese	Ricavi	Spese	Ricavi
7 PROTEZ. DELL'AMBIENTE E SISTEMAZ. DEL TE						
700 Approvvigionamento idrico						
USCITE INVESTIMENTI BENI AMMINISTRATIVI						
700.501.02 Saracinesche acqua potabile			82'000.00			
700.501.03 Condotta Via San Gottardo	250'000.00					
700.581.00 Allestimento PGA					-15'120.00	
700.581.01 Allestimento PGA 2015					24'840.00	
<i>Totale ricavi correnti</i>						
<i>Totale spese correnti</i>	250'000.00		82'000.00		9'720.00	
Saldo		250'000.00		82'000.00		9'720.00
710 Eliminazione acque luride						
USCITE INVESTIMENTI BENI AMMINISTRATIVI						
710.501.01 Canalizzazione Prato dei Galli	20'000.00		20'000.00			
710.501.02 Canalizzazione Via S. Gottardo	250'000.00					
710.562.03 CDALED - Trattamento acque (MC 72)	90'000.00					
710.562.06 CDALED - Risanamento tubazioni Lugano-Vedeggio	7'200.00		7'200.00			
710.562.07 CDALED - Risanamento impianti ventilazione	3'500.00		3'500.00			
710.562.70 CDALED - investimenti diversi	140'000.00		140'000.00			
710.562.71 CDALED - Trattamento acque (MC60)					-8'334.00	
710.581.01 Allestimento PGS (studio)	600'000.00				18'840.00	
ENTRATE INVESTIMENTI BENI AMMINISTRATIVI						
710.610.00 Contributi LALIA		25'000.00		25'000.00		128'571.05
710.624.00 Rimborso partecipazione CDALED (MM 51)						89'362.00

INVESTIMENTI

		Preventivo 2019		Preventivo 2018		Consuntivo 2017	
		Spese	Ricavi	Spese	Ricavi	Spese	Ricavi
<i>Totale ricavi correnti</i>			25'000.00		25'000.00		217'933.05
<i>Totale spese correnti</i>		1'110'700.00		170'700.00		10'506.00	
Saldo			1'085'700.00		145'700.00	207'427.05	
750	Arginature						
	USCITE INVESTIMENTI BENI AMMINISTRATIVI						
750.501.11	Sistemazioni riali			50'000.00			
<i>Totale ricavi correnti</i>							
<i>Totale spese correnti</i>				50'000.00			
Saldo					50'000.00		
790	Sistemazione del territorio						
	USCITE INVESTIMENTI BENI AMMINISTRATIVI						
790.501.00	Sistemazione bolla S. Martino (val. naturalistica)			45'000.00			
790.581.20	Studi pianificatori PR	50'000.00		50'000.00		-100'819.75	
790.581.21	Studio pianificatorio antenne di telefonia Mobile					1'296.00	
790.581.22	Studio pianificatorio pannelli solari					2'052.00	
790.581.23	Studio pianificatorio parco Morosini					12'960.00	
790.581.24	Studio pianificatorio località Furni					8'640.00	
790.581.25	Studio pianificatorio bosco Cadempino					11'340.00	
790.581.26	Studio pianificatorio svincolo industriale					17'875.75	
790.581.27	Studio pianificatorio Via S.Gottardo					32'724.00	
790.581.28	Studio pianificatorio Nucleo Pradasc					24'300.00	
790.581.29	Studio pianificatorio Via del Sole					9'612.00	
790.581.32	Studio pianificatorio casa anziani					20'800.00	
	ENTRATE INVESTIMENTI BENI AMMINISTRATIVI						

INVESTIMENTI

	Preventivo 2019		Preventivo 2018		Consuntivo 2017	
	Spese	Ricavi	Spese	Ricavi	Spese	Ricavi
790.663.00 Contributo studio parco Morosini						11'340.00
<i>Totale ricavi correnti</i>						11'340.00
<i>Totale spese correnti</i>	50'000.00		95'000.00		40'780.00	
Saldo		50'000.00		95'000.00		29'440.00

INVESTIMENTI

		Preventivo 2019		Preventivo 2018		Consuntivo 2017	
		Spese	Ricavi	Spese	Ricavi	Spese	Ricavi
8	ECONOMIA PUBBLICA						
860	Energia						
860.661.00	ENTRATE INVESTIMENTI BENI AMMINISTRATIVI Contributi per investimenti propri (FER)						42'052.00
	<i>Totale ricavi correnti</i>						42'052.00
	<i>Totale spese correnti</i>						
	Saldo					42'052.00	

INVESTIMENTI

		Preventivo 2019		Preventivo 2018		Consuntivo 2017	
		Spese	Ricavi	Spese	Ricavi	Spese	Ricavi
9	FINANZE E IMPOSTE						
990	Spese non ripartibili						
	ENTRATE INVESTIMENTI BENI AMMINISTRATIVI						
990.681.00	Ammortamenti ordinari		809'000.00		938'000.00		1'021'130.95
990.681.10	Ammortamenti ordinari (valore iniziale)		60'000.00		65'000.00		75'000.00
990.682.00	Ammortamenti supplementari						1'000'000.00
	<i>Totale ricavi correnti</i>		<i>869'000.00</i>		<i>1'003'000.00</i>		<i>2'096'130.95</i>
	<i>Totale spese correnti</i>						
	Saldo	869'000.00		1'003'000.00		2'096'130.95	

PREVENTIVO 2019 RIPARTIZIONE FUNZIONALE PER GENERE DI CONTO

INVESTIMENTI	0	1	2	3	4	5	6	7	8	9	Totale
USCITE INVESTIMENTI BENI AMMINISTRAT	Amminist.ne generale	Sicurezza pubblica	Educazione	Cultura e tempo libero	Salute pubblica	Previdenza sociale	Traffico	Ambiente e territorio	Economia pubblica	Finanze e imposte	
50 INVESTIMENTI IN BENI AMMINISTRATIVI	150'000		580'000				730'000	520'000			1'980'000
52 PRESTITI E PARTECIPAZIONI IN BENI AM											
56 CONTRIBUTI PROPRI							142'000	240'700			382'700
58 ALTRE USCITE DA ATTIVARE			170'000	50'000			17'000	650'000			887'000
5 USCITE INVESTIMENTI BENI AMMINISTRA	150'000		750'000	50'000			889'000	1'410'700			3'249'700

PREVENTIVO 2019 RIPARTIZIONE FUNZIONALE PER GENERE DI CONTO

INVESTIMENTI	0	1	2	3	4	5	6	7	8	9	Totale
ENTRATE INVESTIMENTI BENI AMMINISTR	Amminist.ne generale	Sicurezza pubblica	Educazione	Cultura e tempo libero	Salute pubblica	Previdenza sociale	Traffico	Ambiente e territorio	Economia pubblica	Finanze e imposte	
61 CONTRIBUTI ED INDENNITA'							162'000	25'000			187'000
63 RIMBORSI PER BENI MATERIALI											
66 CONTRIBUTI PER INVESTIMENTI PROPRI				20'000			155'000				175'000
68 RIPORTO DEGLI AMMORTAMENTI										809'000	869'000
6 ENTRATE INVESTIMENTI BENI AMMINISTR				20'000			317'000	25'000		809'000	1'231'000
Maggiore spesa	150'000		750'000	30'000			572'000	1'385'700		-809'000	2'018'700

INVESTIMENTI		Preventivo 2019	Preventivo 2018	Consuntivo 2017
5	USCITE INVESTIMENTI BENI AMMINISTRATIVI	3'249'700.00	2'509'700.00	370'632.95
50	INVESTIMENTI IN BENI AMMINISTRATIVI	1'980'000.00	1'847'000.00	131'638.20
52	PRESTITI E PARTECIPAZIONI IN BENI AMMINISTRATIVI			5'000.00
56	CONTRIBUTI PROPRI	382'700.00	282'700.00	156'266.00
58	ALTRE USCITE DA ATTIVARE	887'000.00	380'000.00	77'728.75
6	ENTRATE INVESTIMENTI BENI AMMINISTRATIVI	1'231'000.00	1'071'000.00	2'471'504.00
61	CONTRIBUTI ED INDENNITA'	187'000.00	25'000.00	128'571.05
62	RIMBORSO DI PRESTITI E PARTECIPAZIONI AMMINISTRATIVE			89'362.00
66	CONTRIBUTI PER INVESTIMENTI PROPRI	175'000.00	43'000.00	157'440.00
68	RIPORTO DEGLI AMMORTAMENTI	869'000.00	1'003'000.00	2'096'130.95

RICAPITOLAZIONE PREVENTIVO PER GENERE DI CONTO 2019

INVESTIMENTI

	preventivo 2019	preventivo 2018	consuntivo 2017
5 USCITE INVESTIMENTI BENI AMMINISTRATIVI	3'249'700.00	2'509'700.00	370'632.95
50 INVESTIMENTI IN BENI AMMINISTRATIVI	1'980'000.00	1'847'000.00	131'638.20
501 Opere del genio civile	1'170'000.00	1'717'000.00	
503 Costruzioni edili	730'000.00	130'000.00	92'278.30
506 Mobili, macchine, veicoli, attrezzature ed installazioni	80'000.00		39'359.90
52 PRESTITI E PARTECIPAZIONI IN BENI AMMINISTRATIVI			5'000.00
524 Imprese ad economia mista			5'000.00
56 CONTRIBUTI PROPRI	382'700.00	282'700.00	156'266.00
561 Cantone	10'000.00		14'000.00
562 Comuni e consorzi comunali	372'700.00	282'700.00	142'266.00
58 ALTRE USCITE DA ATTIVARE	887'000.00	380'000.00	77'728.75
581 Uscite di pianificazione	837'000.00	280'000.00	77'728.75
589 Altre uscite da attivare	50'000.00	100'000.00	

RICAPITOLAZIONE PREVENTIVO PER GENERE DI CONTO 2019

INVESTIMENTI

	preventivo 2019	preventivo 2018	consuntivo 2017
6 ENTRATE INVESTIMENTI BENI AMMINISTRATIVI	1'231'000.00	1'071'000.00	2'471'504.00
61 CONTRIBUTI ED INDENNITA'	187'000.00	25'000.00	128'571.05
610 Contributi d'utilizzazione e indennità per benefici	187'000.00	25'000.00	128'571.05
62 RIMBORSO DI PRESTITI E PARTECIPAZIONI AMMINISTRATIVE			89'362.00
624 Imprese ad economia mista			89'362.00
66 CONTRIBUTI PER INVESTIMENTI PROPRI	175'000.00	43'000.00	157'440.00
661 Cantone	155'000.00	23'000.00	146'100.00
663 Istituti propri			11'340.00
669 Altri contributi per investimenti	20'000.00	20'000.00	
68 RIPORTO DEGLI AMMORTAMENTI	869'000.00	1'003'000.00	2'096'130.95
681 Beni amministrativi: ammortamenti ordinari	869'000.00	1'003'000.00	1'096'130.95
682 Beni amministrativi: ammortamenti supplementari			1'000'000.00

DEBITI

COMUNE DI VEZIA

Tabella elenco DEBITI - PREVENTIVO 2019

Istituto	N conto a Bilancio	Descrizione/Prestito fisso	Importo prestito al 1.1.2019	+/- variazione	Importo prestito al 31.12.2019	Scadenza	tasso d'interesse	INTERESSI 2019
PostFinance	221.65	PF 2496	fr. 1'000'000.00	fr. 0.00	fr. 1'000'000.00	03.12.2019	0.85%	fr. 8'500.00
PostFinance	221.66	PF 003558	fr. 1'000'000.00	fr. 0.00	fr. 1'000'000.00	01.12.2020	0.59%	fr. 5'900.00
PostFinance	221.67	PF 00417503.09	fr. 840'000.00	fr. 0.00	fr. 840'000.00	03.09.2022	0.40%	fr. 3'360.00
Banca Stato	221.70	BS 3250468	fr. 2'000'000.00	fr. 0.00	fr. 2'000'000.00	01.09.2021	0.76%	fr. 15'200.00
			fr. 4'840'000.00		fr. 4'840'000.00			fr. 32'960.00

AMMORTAMENTI

**PREVENTIVO 2019 : Tabella ammortamenti per beni ammortizzati
secondo art. 12 Rgfc (sul valore residuo)**

CONTO DI BILANCIO	BENI AMMINISTRATIVI	Valore contabile al 31.12.2017	AMMORTAMENTI 2018			Uscite per investimenti 2018	Entrate per investimenti 2018	Valore contabile presunto al 31.12.2018	AMMORTAMENTI 2019			Uscite per investimenti 2019 (previsti)	Entrate per investimenti 2019 (previsti)	Valore contabile presunto al 31.12.2019
			%	ordinari	adeguamento				%	ordinari	adeguamento			
INVESTIMENTI IN BENI AMMINISTRATIVI														
140.00	Terreni vincolati a scopi pubblici	58'000.00	0	-	-	-	-	58'000.00	0	-	-	-	-	58'000.00
141.00	Opere del genio civile	20'000.00	10	2'000.00	-	25'000.00	-	43'000.00	10	4'300.00	700.00	150'000.00	-	188'000.00
141.03	Strade comunali	1'250'000.00	10	125'000.00	-	1'331.80	15'801.10	1'110'530.70	10	111'100.00	4'430.70	500'000.00	317'000.00	1'178'000.00
142.00	Sistemazione territorio	-	-	-	-	-	-	-	10	-	-	-	-	-
143.00	Edificio amministrativo	4'170'000.00	6	250'200.00	-	-	-	3'919'800.00	6	235'200.00	4'600.00	50'000.00	-	3'730'000.00
143.01	Edificio scolastico SE	745'000.00	6	44'700.00	-	-	-	700'300.00	6	42'100.00	3'200.00	580'000.00	-	1'235'000.00
143.03	Centro sportivo	194'000.00	6	11'640.00	-	-	-	182'360.00	6	11'000.00	1'360.00	-	-	170'000.00
143.04	Casa per anziani	-	7	-	-	-	-	-	6	-	-	-	-	-
143.05	Edificio scuola infanzia	1'870'000.00	10	187'000.00	-	-	-	1'683'000.00	10	168'300.00	4'700.00	-	-	1'510'000.00
143.06	Ex Casa Comunale	-	-	-	-	-	-	-	-	-	-	100'000.00	-	100'000.00
146.00	Mobiliario, macchine d'ufficio, veicoli, attrezzature	150'000.00	25	37'500.00	-	-	-	112'500.00	25	28'200.00	4'300.00	80'000.00	-	160'000.00
149.00	Altri investimenti	-	-	-	-	-	-	-	25	-	-	50'000.00	20'000.00	30'000.00
CONTRIBUTI PER INVESTITI														
161.01	Contributo PTL/PAL	265'000.00	10	26'500.00	-	-	-	238'500.00	10	23'900.00	1'600.00	132'000.00	-	345'000.00
161.15	Contributo Piste Ciclabili	28'000.00	10	2'800.00	-	-	-	25'200.00	10	2'600.00	600.00	10'000.00	-	32'000.00
162.01	Contributo Installazioni depuratori d'acqua	225'000.00	10	22'500.00	-	-	-	202'500.00	10	20'300.00	2'200.00	-	-	180'000.00
162.05	Contributo PTL/PVP/Porta Ovest	495'000.00	10	49'500.00	-	-	-	445'500.00	10	44'600.00	900.00	-	-	400'000.00
162.06	Contributo investimenti CDALED	180'000.00	10	18'000.00	-	115'392.10	11'456.20	265'935.90	10	26'600.00	35.90	240'700.00	-	480'000.00
162.07	Contributo Chiesa Parrocchiale	25'000.00	10	2'500.00	-	-	-	22'500.00	10	2'300.00	200.00	-	-	20'000.00
162.15	Contributo Consorzio sistemazione fiume Vedeggio	35'000.00	10	3'500.00	-	-	-	31'500.00	10	3'200.00	300.00	-	-	28'000.00
ALTRE USCITE ATTIVATE														
171.00	Piano regolatore	100'000.00	25	25'000.00	-	33'995.45	-	108'995.45	25	27'300.00	1'695.45	50'000.00	-	130'000.00
171.05	Studio Allestimento PGA	30'000.00	25	7'500.00	-	-	-	22'500.00	25	5'700.00	1'800.00	-	-	15'000.00
171.10	Studio Allestimento PGS	-	-	-	-	-	-	-	-	-	-	600'000.00	-	600'000.00
171.12	Studi diversi	-	-	-	-	20'735.80	9'868.00	10'867.80	25	2'800.00	67.80	17'000.00	-	25'000.00
171.45	Studio ristrutturazione SE	14'000.00	25	3'500.00	-	32'754.20	-	43'254.20	25	10'900.00	2'354.20	170'000.00	-	200'000.00
179.00	Altre uscite attivate	-	25	-	-	20'000.00	10'000.00	10'000.00	25	2'500.00	500.00	-	-	7'000.00
		9'854'000.00	8.31%	819'340.00	-	249'209.35	47'125.30	9'236'743.97	8.37%	772'900.00	35'544.05	2'729'700.00	337'000.00	10'821'000.00
TOTALE AMMORTAMENTI SOSTANZA AMMORTIZZABILE			8.31%	819'340.00				9'236'743.97	8.76%	809'000.00				10'821'000.00

TABELLA AMMORTAMENTI ALTRI INVESTIMENTI - PREVENTIVO 2019

CONTO DI BILANCIO	BENI AMMINISTRATIVI	Valore iniziale al 31.12.2017	Valore contabile al 31.12.2017	Uscite per investimenti 2018	Valore contabile presunto al 31.12.2018 (prima AMM.)	AMMORTAMENTI 2019			Investimenti netti 2019 (previsti)	Valore contabile presunto al 31.12.2019
						%	ordinari	adeguamento		
<i>Investimenti in beni amministrativi</i>										
CANALIZZAZIONI										
141.51	Canalizzazioni PGS	0	-	-	-				270'000.00	270'000.00
ACQUA										
141.90	Rete di distribuzione Acqua Potabile	2'267'306	380'000.00	29'222.75	409'222.75	2.5%	56'682.65	2'540.10	250'000.00	600'000.00
ALTRE USCITE ATTIVATE										
154.00	Partecipazione capitale azionario TPL	55'000	55'000.00	-	55'000.00	0.0%	-	-	-	55'000.00
155.00	Partecipazione capitale azionario Campra	5'000	5'000.00	-	5'000.00	0.0%	-	-	-	5'000.00
Totale beni amministrativi			440'000.00	29'222.75	469'222.75		56'682.65	2'540.10	520'000.00	930'000.00
<u>Ammortamento globale (medio)</u>			13.64%				60'000.00			